

EL INGRESO ANUAL POR REMESAS DE LOS SEIS PRINCIPALES PAÍSES RECEPTORES LATINOAMERICANOS SUPERÓ 137 MIL MILLONES DE DÓLARES

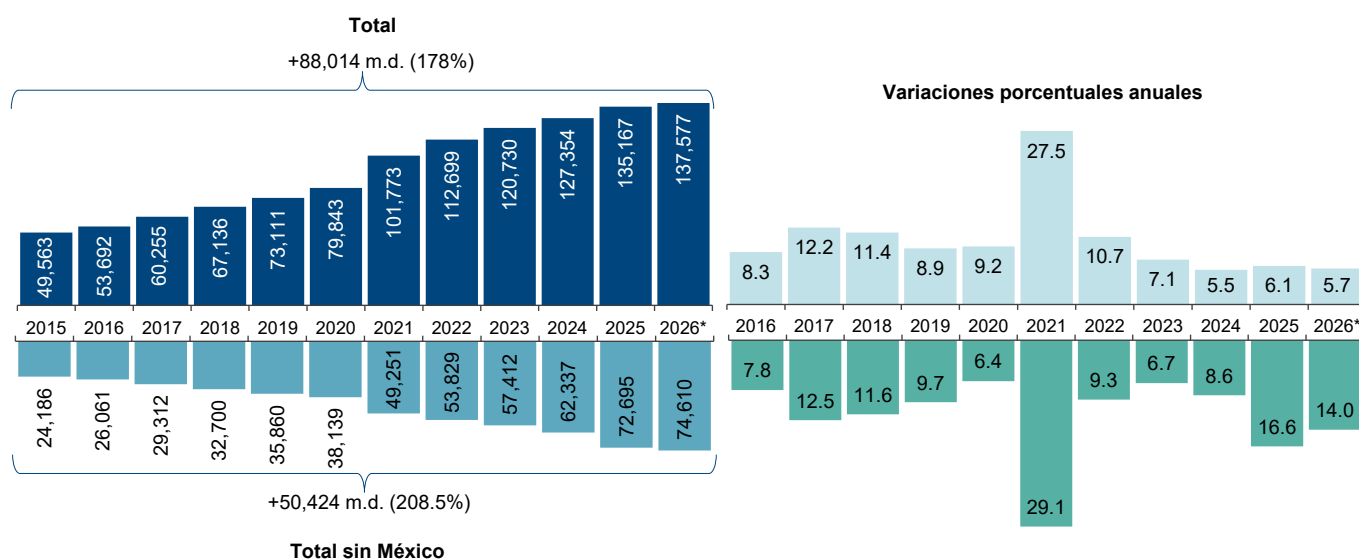
Jesús A. Cervantes González*
Junio de 2026

Durante la última década el ingreso por remesas de los seis principales países receptores latinoamericanos registró un dinamismo significativo. Esos seis países ordenados por su monto recibido son México, Guatemala, Colombia, Honduras, República Dominicana y El Salvador y sus remesas provienen fundamentalmente de los Estados Unidos.

REMESAS DE LOS SEIS PRINCIPALES RECEPTORES LATINOAMERICANOS

La Gráfica 1 muestra que las remesas de ese conjunto de 6 países aumentaron de 49,563 millones de dólares en 2015 a 79,843 millones en 2020, 135,167 millones en 2025 y 137,577 millones de dólares al cierre de abril de 2026 (de mayo de 2025 a abril de 2026). En ese periodo el incremento de ese ingreso anual por remesas fue de 88,014 millones de dólares y de 178%.

GRÁFICA 1
INGRESO ANUAL POR REMESAS DEL CONJUNTO DE LOS SEIS PRINCIPALES RECEPTORES LATINOAMERICANOS: 2015-2026
Millones de dólares



*De mayo de 2025 a abril de 2026.

Fuente: Elaborada con información de los bancos centrales de Colombia, República Dominicana, El Salvador, Guatemala, Honduras y México.

*Esta nota fue elaborada por Jesús A. Cervantes González (jcervantes@cemla.org), Director de Estadísticas Económicas y Coordinador del Foro de Remesas de América Latina y el Caribe del CEMLA. El apoyo de Denisse Jiménez (ljimenez@cemla.org) y Cindy Sánchez (cindy.sanchez@cemla.org) fue indispensable para la elaboración de la nota. Los comentarios expresados en este documento son responsabilidad exclusiva de los autores y no reflejan necesariamente los puntos de vista del CEMLA.

El principal beneficiario de remesas en ese grupo es México, que es la segunda economía receptora en el mundo, luego de la India y seguido por China. Si se excluye a México, el aumento de las remesas de los cinco países restantes es muy cuantioso, ya que ese ingreso pasó de 24,186 millones de dólares en 2015 a 38,139 millones en 2020 y a 74,610 millones de dólares de mayo de 2025 a abril de 2026 (Gráfica 1). El incremento acumulado de tales remesas en ese periodo de poco más de 10 años fue de 208.5%.

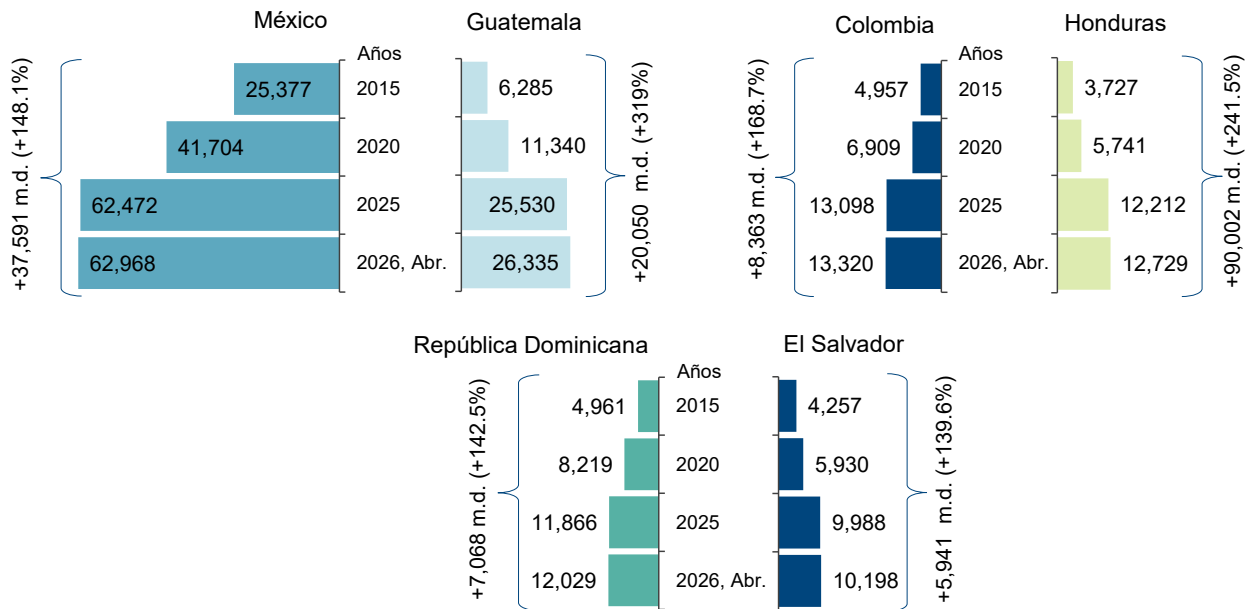
INGRESO POR REMESAS Y FLUJO MIGRATORIO

La Gráfica 2 muestra que en el periodo considerado el aumento de las remesas fue importante en los seis países, pero presentó un mayor dinamismo en Guatemala, Honduras y Colombia. En ese lapso las remesas de esos tres países se incrementaron 319%, 241.5% y 168.7%, respectivamente.

GRÁFICA 2

INGRESO ANUAL POR REMESAS DE LOS SEIS PRINCIPALES RECEPTORES LATINOAMERICANOS

Millones de dólares y por cientos

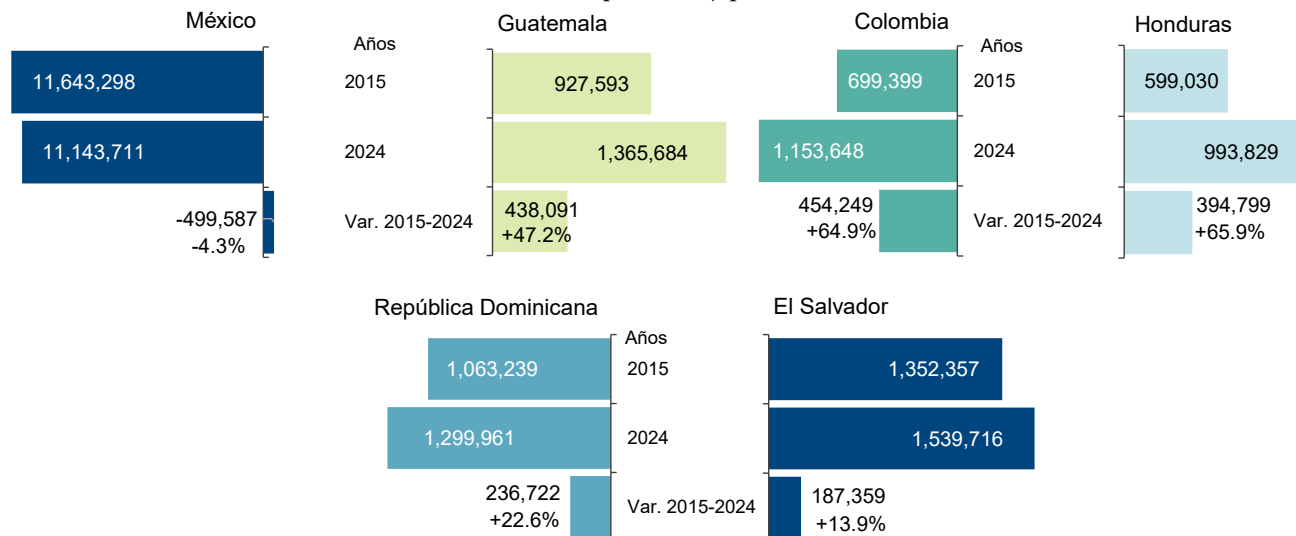


Fuente: Elaborada con información de los bancos centrales de Colombia, República Dominicana, El Salvador, Guatemala, Honduras y México.

GRÁFICA 3

ESTADOS UNIDOS: POBLACIÓN INMIGRANTE ORIGINARIA DE LOS SEIS PRINCIPALES PAÍSES RECEPTORES DE REMESAS LATINOAMERICANAS: 2015 Y 2024

Número de personas y por cientos



Fuente: Elaborada con información de la American Community Survey de la Oficina de Censos de Estados Unidos.

El dinamismo de las remesas de esas tres economías responde en buena medida, como ilustra la Gráfica 3, a que de 2015 a 2024 registraron un flujo migratorio muy intenso hacia Estados Unidos. En ese periodo la población inmigrante de esos tres países se incrementó en 1,287,139 personas.

Ello contribuyó a que la estructura de edades de los migrantes de esos tres países se mantuviera propicia a una alta participación en el mercado laboral norteamericano y favorable a una mayor oferta de potenciales remitentes de remesas.

DEBILIDAD DEL INGRESO POR REMESAS DE MÉXICO

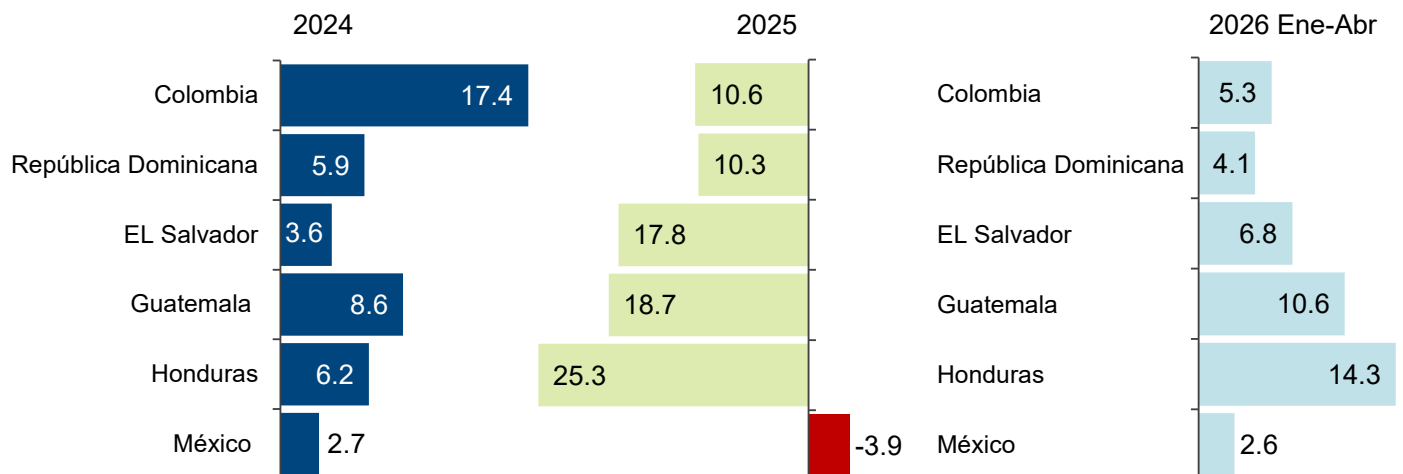
La Gráfica 4 muestra que en el periodo de 2024 a abril de 2026, México ha sido el país de los seis considerados con menor dinamismo de su ingreso por remesas. En abril de 2026, su ingreso acumulado anual por remesas resultó de 62,968 millones de dólares, por debajo del pico alcanzado en noviembre de 2024 de 65,255 millones de dólares. Tal evolución refleja, entre otros factores, que en la última década el flujo migratorio mexicano hacia Estados Unidos fue negativo. La Gráfica 3 muestra que de 2015 a 2024, la población mexicana inmigrante en Estados Unidos cayó en medio millón de personas. Ello generó cambios en la estructura

de edades de la población mexicana inmigrante en Estados Unidos hacia una menos propicia al envío de remesas.

COMENTARIOS FINALES

- Durante la última década las remesas de los seis principales países receptores latinoamericanos registraron un dinamismo significativo. Ese ingreso alcanzó 137,577 millones de dólares al cierre de abril de 2026, lo que representó un aumento de 178% con relación al monto de 2015. Las remesas de esos seis países, México, Guatemala, Colombia, Honduras, República Dominicana y El Salvador provienen fundamentalmente de Estados Unidos.
- El dinamismo de las remesas ha sido mayor en los casos de Guatemala, Honduras y Colombia, lo que refleja que de esos países se originó un flujo migratorio muy intenso hacia Estados Unidos.
- En el periodo 2024-2026, México ha sido el país de los seis considerados con menor dinamismo de su ingreso por remesas. Al cierre de abril de 2026, su ingreso anual por remesas resultó de 62,968 millones de dólares, inferior al pico alcanzado en noviembre de 2024 de 65,255 millones de dólares.

GRÁFICA 4
CRECIMIENTO DEL INGRESO POR REMESAS EN LOS SEIS PRINCIPALES RECEPTORES
LATINOAMERICANOS: 2024-2026
 Variaciones porcentuales anuales de dólares

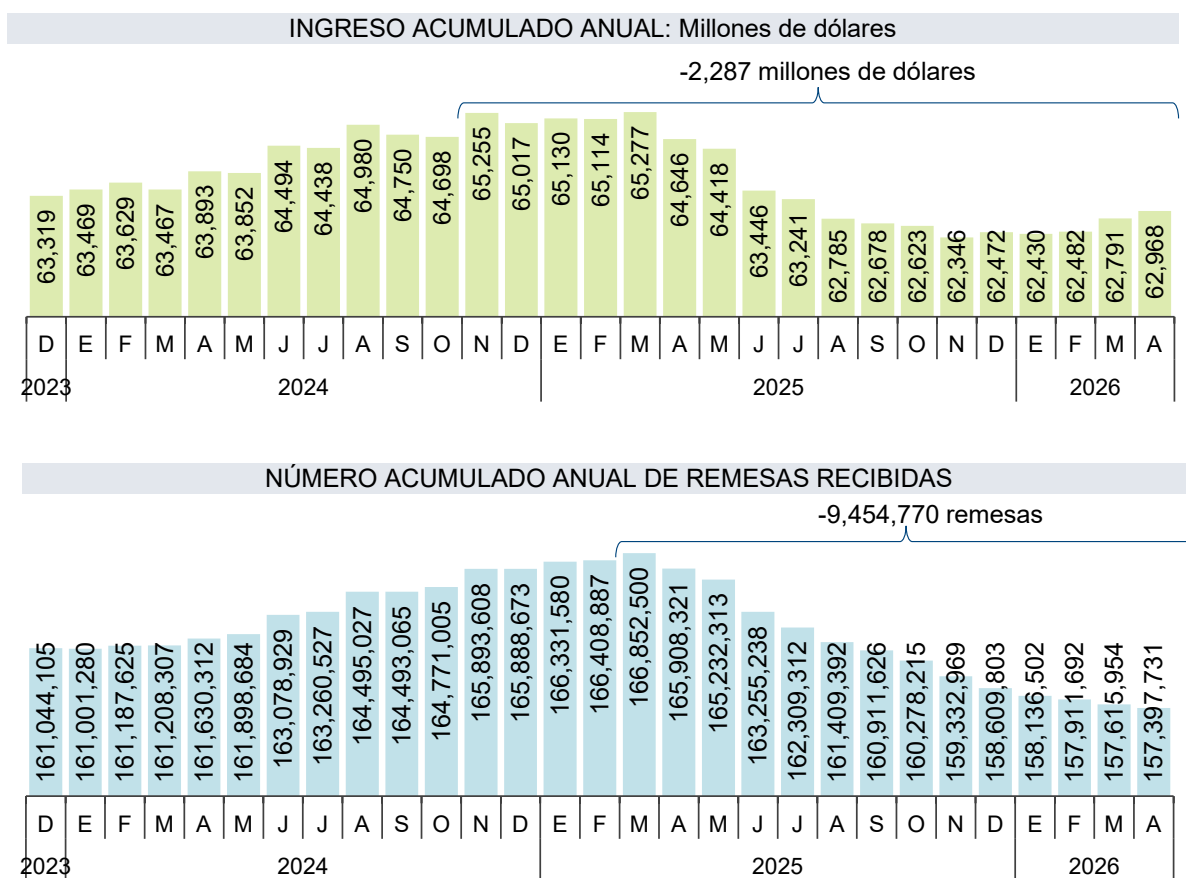


Fuente: Elaborada con información de los bancos centrales de Colombia, República Dominicana, El Salvador, Guatemala, Honduras y México.

- La pérdida de dinamismo de las remesas de México es notoria en el número de las transferencias recibidas que es un reflejo del número de mexicanos que las envían desde Estados Unidos. En abril de 2026, el acumulado anual de remesas recibidas por México fue de 157,397,730 transferencias, inferior al pico alcanzado en marzo de 2025 de 166,852,500 transferencias, es decir, una disminución de su ritmo anual de 9.5 millones de remesas recibidas (Gráfica 5). Ello implica una caída de casi 26 mil remesas diarias.
- Las cifras del mercado laboral de Estados Unidos muestran que en 2025 y los primeros meses de 2026 se redujo la población mexicana inmigrante en edad de trabajar, su población económicamente activa, la inactiva, los ocupados y aun los desempleados en ese grupo migratorio. Ello sugiere que ha habido un retorno significativo voluntario e involuntario de migrantes mexicanos que ha propiciado una disminución de los envíos de remesas a México.

GRÁFICA 5

MÉXICO: INGRESO ACUMULADO ANUAL POR REMESAS Y NÚMERO ACUMULADO ANUAL DE REMESAS RECIBIDAS: 2023-2026



Fuente: Elaborada a partir de información del Banco de México.