

# ¿CUÁNTO GANAN LOS TRABAJADORES MEXICANOS EN ESTADOS UNIDOS?

Jesús A. Cervantes González y Juan Antonio Ortega\*  
Abril de 2026

**E**n esta nota se cuantifican las remuneraciones medias que obtienen en Estados Unidos los trabajadores mexicanos, tanto los nacidos en ese país de origen mexicano como los inmigrantes. Tales remuneraciones se presentan distinguiendo por género, ocupaciones de tiempo completo (jornadas laborales de 35 horas o más por semana) y parcial y en el caso de los inmigrantes considerando si cuentan con ciudadanía de ese país. Un resultado importante es que en las ocupaciones de tiempo completo la remuneración media de un trabajador mexicano inmigrante de género masculino y con ciudadanía es muy cercana a la que obtiene un mexicano nativo.

La nota se elaboró con extracciones de la base de datos de la Current Population Survey (CPS), que es una encuesta mensual en hogares que recaba la Oficina de Censos de Estados Unidos y que es una fuente oficial de estadísticas laborales, incluyendo la tasa de desempleo.

## REMUNERACIONES MEDIAS DE LOS TRABAJADORES DE ORIGEN MEXICANO

La Gráfica 1 muestra diversos indicadores sobre las remuneraciones medias que obtienen en Estados Unidos los trabajadores de origen mexicano y destaca lo siguiente:

a) En 2025, en Estados Unidos la remuneración media anual del conjunto de trabajadores mexicanos fue de 57,182 dólares y se derivó de la combinación de 60,711 dólares en los nativos de origen mexicano

y 51,380 dólares en los inmigrantes. Conviene aclarar que tales cifras podrían ser engañosas como frecuentemente ocurre con indicadores económicos agregados. Ello considerando que dichas remuneraciones no distinguen género, ni entre ocupaciones de tiempo completo y parcial y en el caso de los trabajadores inmigrantes no consideran su situación migratoria.

b) La remuneración media anual de los trabajadores nativos de origen mexicano supera a la de los inmigrantes, tanto en el caso de los hombres como de las mujeres y en las ocupaciones de tiempo completo. En tales ocupaciones el trabajador mexicano inmigrante de género masculino obtiene una remuneración media de 59,463 dólares anuales o 4,955 dólares mensuales y las mujeres de 47,565 dólares anuales o 3,964 dólares mensuales.

c) Hay un diferencial significativo entre las remuneraciones medias de los hombres y las mujeres, tanto en los trabajadores nativos como en los inmigrantes, lo que en parte refleja una mayor participación de los hombres en ocupaciones de tiempo completo que en el caso de las mujeres. En 2025, el 85.9% de los trabajadores mexicanos nativos de género masculino laboró en ocupaciones de tiempo completo y el 91.9% de los inmigrantes. En las mujeres nativas el 75.5% de ellas trabajó en ocupaciones de tiempo completo y el 75.6% de las mexicanas inmigrantes.

d) También hay un diferencial significativo entre las remuneraciones de los trabajadores inmigrantes

\*Esta nota fue elaborada por Jesús A. Cervantes González ([jcervantes@cemla.org](mailto:jcervantes@cemla.org)), Director de Estadísticas Económicas y Coordinador del Foro de Remesas de América Latina y el Caribe del CEMLA y Juan Antonio Ortega ([jaortega@cemla.org](mailto:jaortega@cemla.org)), economista senior del CEMLA. El apoyo de Cindy Sánchez ([cindy.sanchez@cemla.org](mailto:cindy.sanchez@cemla.org)) fue indispensable para la elaboración de la nota. Los comentarios expresados en este documento son responsabilidad exclusiva de los autores y no reflejan necesariamente los puntos de vista del CEMLA.

*En Estados Unidos la remuneración de un trabajador mexicano inmigrante de género masculino con ciudadanía en un empleo de tiempo completo es de casi 6 mil dólares mensuales.*

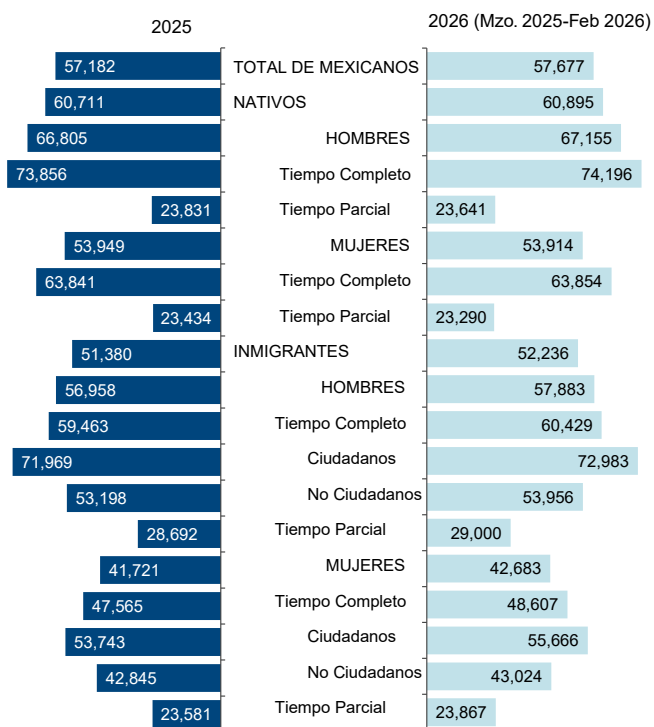
que cuentan con ciudadanía y los que no tienen tal situación migratoria, tanto en el caso de los hombres como de las mujeres. Ello refleja en parte distintos niveles de escolaridad y una mayor movilidad laboral en el caso de los ciudadanos. Cabe señalar que posteriormente se presentará una nota de remesas que destacará que las remuneraciones de los trabajadores con ciudadanía superan a las de los no ciudadanos, aun cuando ambos grupos tienen la misma escolaridad y género.

e) Un resultado importante es que al considerar solo ocupaciones de tiempo completo las remuneraciones medias de los trabajadores mexicanos inmigrantes de género masculino y que cuentan con ciudadanía son muy cercanas a las que obtienen los mexicanos nativos. La remuneración media de un trabajador mexicano inmigrante con ciudadanía resultó en 2025 de 71,969 dólares por año o 5,997 dólares mensuales. Así, en el caso de los hombres el mercado laboral de Estados Unidos prácticamente no hace distinción entre un trabajador mexicano inmigrante con ciudadanía y un trabajador nativo de origen mexicano.

f) En las ocupaciones de tiempo parcial la remuneración media anual de los trabajadores mexicanos inmigrantes de género masculino supera a la de los mexicanos nativos, 28,692 dólares versus 23,831 dólares. En tales ocupaciones la remuneración media es prácticamente la misma en las mujeres nativas y las inmigrantes, 23,434 dólares en el caso de las primeras y 23,581 dólares en las segundas.

g) Por último, las cifras del mercado laboral de Estados Unidos indican qué al cierre de febrero de 2026, las remuneraciones de los trabajadores mexicanos seguían aumentando, tanto en el caso de los nativos como de los inmigrantes.

**GRÁFICA 1**  
**ESTADOS UNIDOS: REMUNERACIONES MEDIAS ANUALES DE LOS TRABAJADORES DE ORIGEN MEXICANO NATIVOS E INMIGRANTES SEGÚN GÉNERO, OCUPACIONES DE TIEMPO COMPLETO Y PARCIAL Y SITUACIÓN MIGRATORIA EN 2025 Y AL CIERRE DE FEBRERO DE 2026**  
 Dólares por año



Fuente: Cálculos del CEMLA con extracciones de la base de datos de la Current Population Survey de la Oficina de Censos de Estados Unidos.

## MASA SALARIAL EN ESTADOS UNIDOS DE LOS TRABAJADORES DE ORIGEN MEXICANO

La Gráfica 2 muestra que al cierre de 2025, en Estados Unidos la masa salarial anual obtenida por los trabajadores de origen mexicano alcanzó 1,086,769 millones de dólares, con lo que continuó la tendencia al alza que había registrado en los años previos, luego de la pausa que presentó en 2020 por la pandemia de Covid-19. Dicha masa salarial se integró por 674,777 millones de dólares en los trabajadores de género masculino y 411,992 millones en las mujeres, cifra esta última que representó el 37.9% del total.

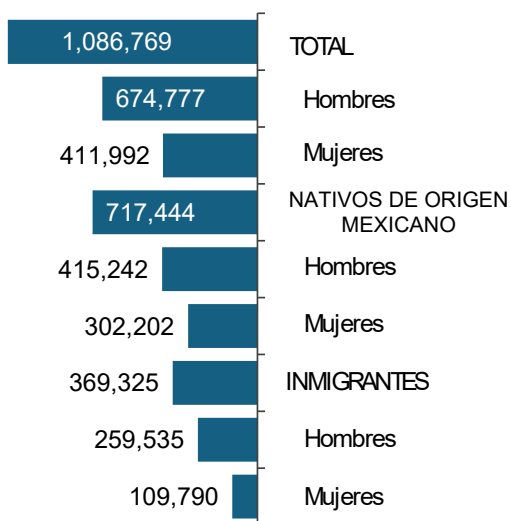
Además, la referida masa salarial también se integró por 717,444 millones de dólares obtenidos por los trabajadores nacidos en ese país de origen mexicano y 369,325 millones por los inmigrantes mexicanos y que representó el 34% del total. Cabe

señalar que esta última cifra fue menor que la obtenida en 2024 por tales trabajadores mexicanos inmigrantes de 373,726 millones de dólares. Dicho descenso de 1.2% de la masa salarial se derivó de la combinación de una caída de 4.8% del empleo de esos trabajadores y un aumento de 3.8% de sus remuneraciones medias.

## MASA SALARIAL EN ESTADOS UNIDOS DE LOS TRABAJADORES DE ORIGEN MEXICANO Y PIB DE MÉXICO

La masa salarial en Estados Unidos de los trabajadores mexicanos ha registrado un dinamismo significativo en los últimos 15 años. De hecho, como muestra la Gráfica 3, de 2015 a 2025 dicha masa salarial se duplicó al aumentar en más de 500 mil millones de dólares. Para dimensionar lo anterior conviene medir esa masa salarial con relación al PIB de México. En 2011, la referida masa salarial fue equivalente al 31% del PIB de México, pero ese porcentaje se elevó al 42.8% en 2015 y 59.2% en 2025. Así, en 2025 la masa salarial de los trabajadores mexicanos en Estados Unidos fue equivalente a tres quintas partes del PIB de México. Cabe reconocer que la cifra del PIB de México medida en dólares está influida al alza por la apreciación que registró en 2024 y 2025 el peso mexicano con relación al dólar norteamericano.

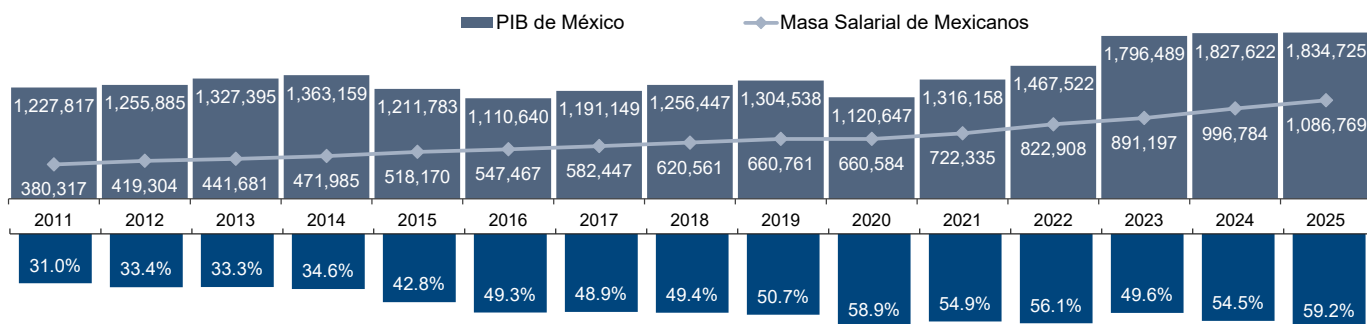
**GRÁFICA 2**  
ESTADOS UNIDOS: MASA SALARIAL DE LOS TRABAJADORES DE ORIGEN MEXICANO NATIVOS E INMIGRANTES DISTINGUIENDO GÉNERO EN 2025  
Millones de dólares



Fuente: Cálculos del CEMLA con extracciones de la base de datos de la Current Population Survey de la Oficina de Censos de Estados Unidos.

*En 2025 la masa salarial de los trabajadores mexicanos en Estados Unidos fue equivalente a tres quintas partes del PIB de México.*

**GRÁFICA 3**  
PIB DE MÉXICO Y MASA SALARIAL DE LOS MEXICANOS EN ESTADOS UNIDOS: 2011-2025  
Millones de dólares y porcentajes



Cociente de masa salarial de los mexicanos en EUA a PIB de México

Fuente: INEGI y Banco de México para el PIB de México en dólares corrientes. La masa salarial de los mexicanos son cálculos del CEMLA con extracciones de la base de datos de la Current Population Survey de la Oficina de Censos de Estados Unidos.

## COMENTARIOS FINALES

En esta nota se presentaron diversos indicadores sobre las remuneraciones medias que obtienen los trabajadores mexicanos en Estados Unidos, distinguiendo entre los nacidos en ese país de origen mexicano y los inmigrantes, así como considerando su género, ocupaciones de tiempo completo y parcial y si cuentan o no con ciudadanía. Un resultado importante es que al considerar solo ocupaciones de tiempo completo las remuneraciones medias de los trabajadores mexicanos inmigrantes de género masculino y con ciudadanía son muy cercanas a las que obtienen los mexicanos nativos.

Otro resultado importante es que en los últimos 15 años en Estados Unidos la masa salarial de los trabajadores mexicanos ha registrado un dinamismo significativo y ha aumentado su cociente con relación al PIB de México. Así, en 2011, dicha masa salarial de los trabajadores mexicanos en Estados Unidos fue equivalente a 31 puntos porcentuales del PIB de México, pero se elevó a 42.8 puntos porcentuales en 2015 y a 59.2 puntos porcentuales en 2025.