

# HOGARES Y PERSONAS EN MÉXICO RECEPTORES DE REMESAS

*Jesús A. Cervantes González y Juan Antonio Ortega\*  
Abril de 2025*

## INTRODUCCIÓN

**A**l cierre de febrero de 2025, el ingreso anual de México por remesas alcanzó 64,797 millones de dólares. No obstante lo cuantioso de ese ingreso y su importancia para la economía mexicana, es escaso el conocimiento acerca del número de hogares y de personas que reciben tales transferencias. Si bien hay un esfuerzo estadístico por cuantificar tales variables los resultados no han sido positivos. Por ejemplo, la Encuesta Nacional de Ingreso y Gasto de los Hogares de 2022 (ENIGH 2022) identificó un número muy reducido de hogares que reciben remesas y el ingreso anual proveniente de otros países que cuantificó dicha encuesta fue de solo 8% de la cifra oficial de remesas medida por el Banco de México.

En México hay mucha resistencia de las personas y hogares a informar sus ingresos, ya sea por razones de seguridad o porque no es fácil calcularlos, particularmente considerando que más de la mitad de la población ocupada labora en la economía informal obteniendo ingresos que tienen mucha variabilidad a través del tiempo.

En este contexto, la Encuesta Nacional de Inclusión Financiera (ENIF) que se recaba cada 3 años representa un avance importante para obtener información estadística e indicadores sobre inclusión y educación financiera. Asimismo, genera una base de datos que permite cuantificar el número de personas y hogares que reciben remesas como algunas de sus características. La ENIF no es una encuesta de ingresos y por tanto hay menos reticencia de las personas para informar si reciben remesas y no se persigue cuantificar tales montos.

Los resultados de la ENIF posiblemente subestiman en algún grado el número de personas y hogares que reciben remesas del exterior, pero aun así constituyen una excelente fuente de información sobre los hogares receptores.

En esta nota se cuantifica el número de adultos y hogares que reciben remesas en México y en seis regiones del país. Las cifras provienen de mediciones del CEMLA derivadas de procesar los microdatos de la Encuesta Nacional de Inclusión Financiera (ENIF) 2024, que realizaron conjuntamente la Comisión Nacional Bancaria y de Valores (CNBV) y el Instituto Nacional de Estadística y Geografía (INEGI).

La encuesta se recabó del 24 de junio al 16 de agosto de 2024 y su principal propósito fue identificar el grado de inclusión financiera de las personas de 18 a 70 años. El cuestionario incorporó dos preguntas referidas a remesas. En la primera de ellas se preguntó si de junio de 2023 a la fecha de la entrevista, el encuestado recibió dinero de familiares o de personas conocidas que viven en otro país y en la segunda si ese dinero lo recibió en una cuenta o tarjeta, en su celular y si se pagó en efectivo o de otra manera.

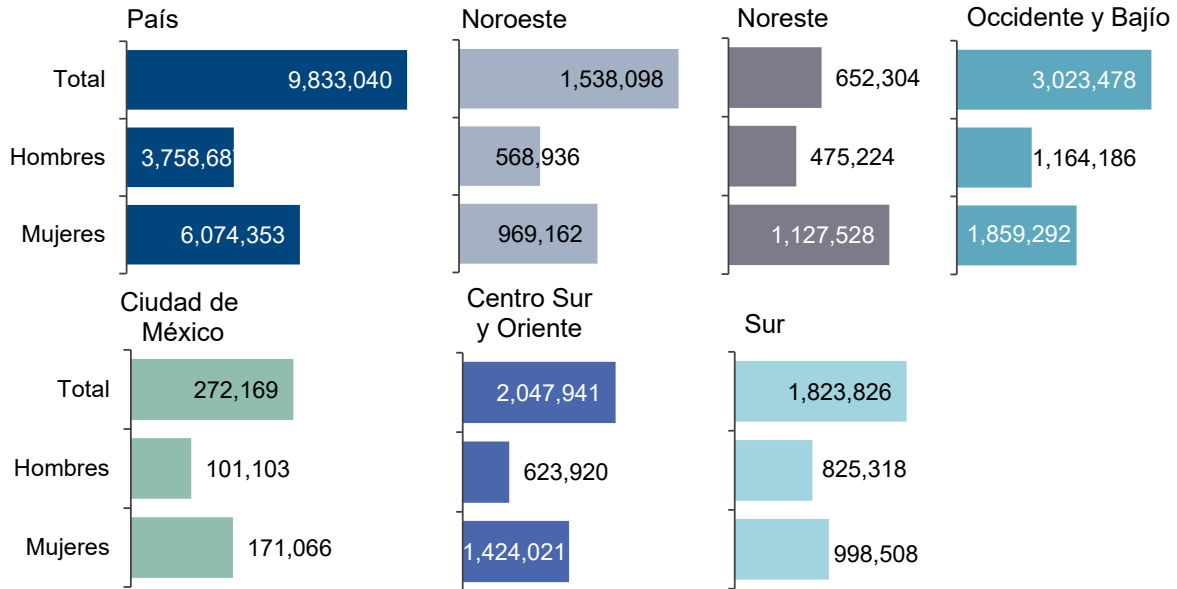
## ADULTOS RECEPTORES DE REMESAS

En los resultados del CEMLA del procesamiento de los microdatos de la ENIF 2024, destaca que, durante el periodo de referencia de la encuesta, 9,833,040 adultos fueron receptores de remesas en el país, de los que 3,758,687 fueron hombres y 6,074,353 mujeres (Gráfica 1). La región del país con el mayor número de beneficiarios de remesas fue la Occidente

\*Esta nota fue elaborada por Jesús A. Cervantes González ([jcervantes@cemla.org](mailto:jcervantes@cemla.org)), Director de Estadísticas Económicas y Coordinador del Foro de Remesas de América Latina y el Caribe del CEMLA y Juan Antonio Ortega ([jaortega@cemla.org](mailto:jaortega@cemla.org)), economista senior del CEMLA. El apoyo de Denisse Jiménez ([ljimenez@cemla.org](mailto:ljimenez@cemla.org)) fue indispensable para la elaboración de la nota. Los comentarios expresados en este documento son responsabilidad exclusiva de los autores y no reflejan necesariamente los puntos de vista del CEMLA.

## GRÁFICA 1

NÚMERO DE ADULTOS RECEPTORES DE REMESAS SEGÚN REGIÓN DEL PAÍS: JULIO DE 2023 - AGOSTO DE 2024\*



\* Adultos de 18 o más años que recibieron dinero de familiares o personas conocidas que viven en otro país. Los estados incluidos en las seis regiones son los siguientes; NOROESTE: Baja California, Baja California Sur, Chihuahua, Durango, Sinaloa y Sonora; NORESTE: Coahuila, Nuevo León, San Luis Potosí y Tamaulipas; OCCIDENTE Y BAJÍO: Aguascalientes, Guanajuato, Jalisco, Michoacán, Nayarit, Querétaro, Colima y Zacatecas; CIUDAD DE MÉXICO: Ciudad de México; CENTRO SUR Y ORIENTE: Estado de México, Hidalgo, Morelos, Puebla, Tlaxcala y Veracruz; y SUR: Campeche, Chiapas, Guerrero, Quintana Roo, Tabasco, Oaxaca y Yucatán.

Fuente: Elaborado por el CEMLA con extracciones de los microdatos de la Encuesta Nacional de Inclusión Financiera, ENIF 2024; INEGI y Comisión Nacional Bancaria y de Valores.

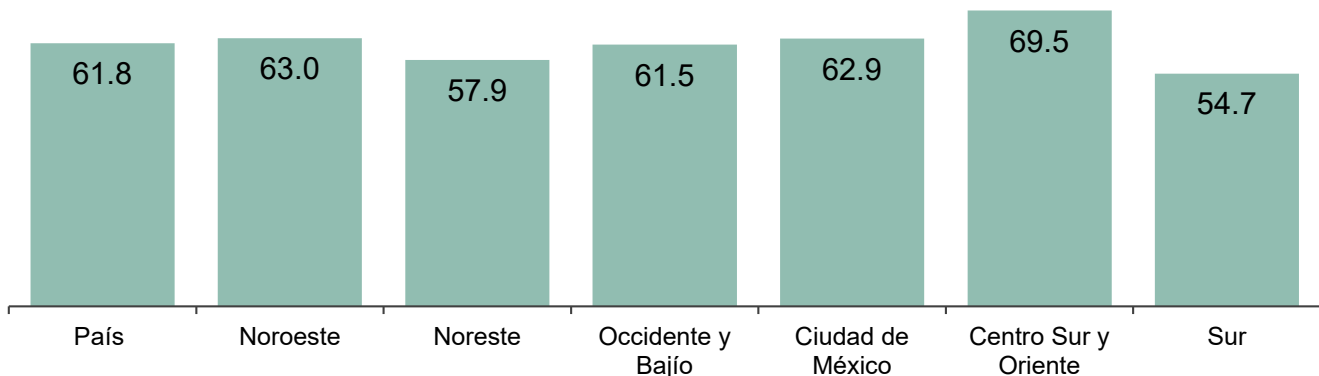
y Bajío con 3,023,478 adultos; el 30.7% del total de receptores. Dicha región agrupa a los estados de Aguascalientes, Guanajuato, Jalisco, Michoacán, Nayarit, Querétaro, Colima y Zacatecas y, en 2024, recibió de acuerdo con datos de Banxico el 34.4% del total de remesas del país. De hecho, esa región es la más importante beneficiaria de remesas e incluye a los tres principales estados receptores: Jalisco, Michoacán y Guanajuato.

## LAS MUJERES COMO RECEPTORAS DE REMESAS

El 61.8% de los adultos receptores de remesas fueron mujeres y un resultado semejante se observó en las seis regiones del país (Gráfica 2). La región con la mayor participación de mujeres en el total de adultos receptores fue la Centro Sur y Oriente con 69.5%. Así, en esa región que agrupa al Estado de México, Hidalgo, Morelos, Puebla, Tlaxcala y Veracruz, dos de cada tres adultos beneficiarios de remesas fueron mujeres.

## GRÁFICA 2

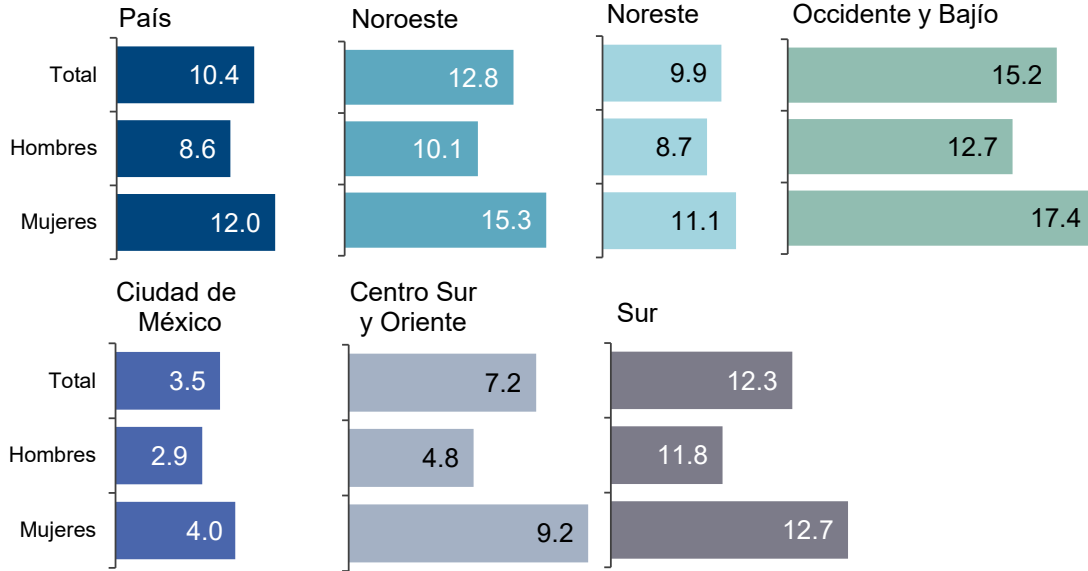
PORCENTAJE DE MUJERES EN LOS ADULTOS QUE SON RECEPTORES DE REMESAS SEGÚN REGIÓN DEL PAÍS: JULIO DE 2023 - AGOSTO DE 2024



Fuente: Elaborado por el CEMLA con extracciones de los microdatos de la Encuesta Nacional de Inclusión Financiera, ENIF 2024; INEGI y Comisión Nacional Bancaria y de Valores.

### GRÁFICA 3

## PORCENTAJE DE ADULTOS QUE SON RECEPTORES DE REMESAS SEGÚN REGIÓN DEL PAÍS: JULIO DE 2023 - AGOSTO DE 2024



Fuente: Elaborado por el CEMLA con extracciones de los microdatos de la Encuesta Nacional de Inclusión Financiera, ENIF 2024; INEGI y Comisión Nacional Bancaria y de Valores.

El 10.4% de los adultos del país son receptores de remesas, es decir, 1 de cada 10 adultos y el porcentaje correspondiente fue de 8.6% en el caso de los hombres y de 12% en el de las mujeres (Gráfica 3). Hay diferencias significativas en las distintas regiones del país en el porcentaje de adultos beneficiarios de remesas. Dicho porcentaje fue muy bajo en la Ciudad de México, con 3.5% de los adultos y alcanzó 15.2% en la región Occidente y Bajío, es decir, en dicha región 1 de cada 6.6 adultos recibe remesas. La región del país con el mayor porcentaje de mujeres que reciben remesas fue también la Occidente y Bajío con

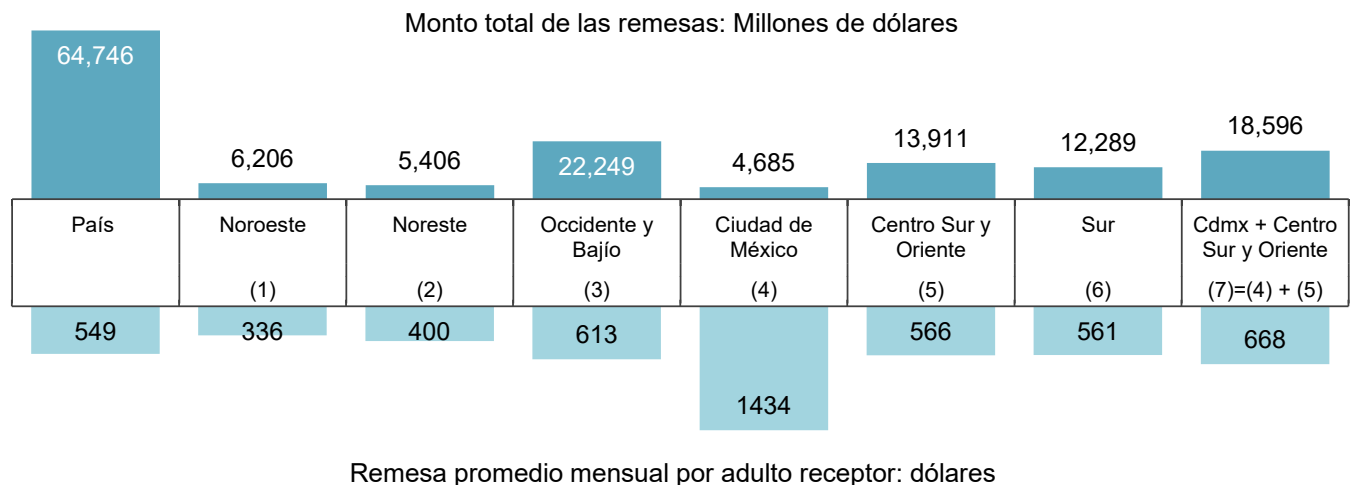
17.4% de ellas, es decir, en dicha región una de cada 5.7 mujeres recibe remesas.

### REMESA POR ADULTO RECEPTOR

Al combinar los resultados de la ENIF con la cifra del Banco de México de 64,746 millones de dólares de remesas recibidas en 2024, resulta una remesa promedio mensual por adulto receptor de 549 dólares (Gráfica 4) y ella varió de 336 dólares mensuales en la región Noroeste, a 613 dólares en la de Occidente y Bajío y 1,434 dólares en la Ciudad de México. El

### GRÁFICA 4

## MONTO TOTAL DE LAS REMESAS RECIBIDAS POR LAS REGIONES DEL PAÍS Y REMESA PROMEDIO MENSUAL POR ADULTO RECEPTOR EN 2024



Fuente: Elaborado por el CEMLA con extracciones de los microdatos de la Encuesta Nacional de Inclusión Financiera, ENIF 2024; INEGI y Comisión Nacional Bancaria y de Valores. Banxico para los datos de remesas por regiones.

resultado para la Ciudad de México está sesgado al alza, ya que en dicha ciudad se pagan remesas de receptores de los estados vecinos, particularmente, del estado de México. Al integrar la Ciudad de México con la región Centro Sur y Oriente (estados de México, Hidalgo, Morelos, Puebla, Tlaxcala y Veracruz) resulta una remesa promedio mensual por adulto beneficiario de 668 dólares mensuales.

### LA MUJER COMO JEFE DEL HOGAR

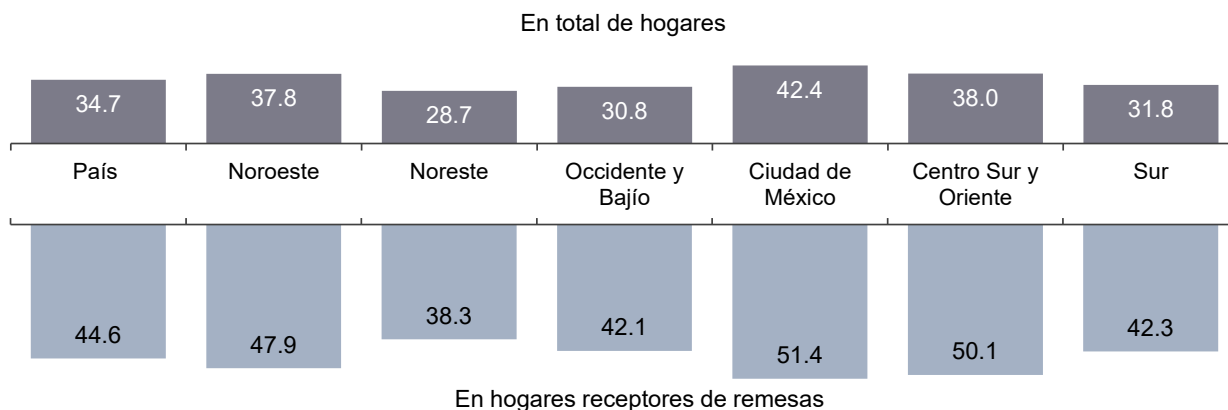
Un cambio importante que ha ocurrido en México en los últimos lustros es el aumento de mujeres que

son jefes de hogar y ello es más frecuente en las que reciben remesas. Los resultados de la ENIF 2024, indican que en el periodo de la encuesta el número de hogares en el país resultó de 39,751,127 y en 13,800,227 de ellos el jefe del hogar fue mujer. Así, en el 34.7% de los hogares del país el jefe del hogar fue mujer, es decir, en uno de cada tres hogares (Gráfica 5). Dicho porcentaje varió entre regiones, ya que en la Noreste y en la Occidente y Bajío se situó en 28.7% y 30.8%, respectivamente, mientras que en la Ciudad de México alcanzó 42.4%.

Al considerar a los hogares beneficiarios de remesas resultó que en el 44.6% de ellos el jefe del hogar fue

### GRÁFICA 5

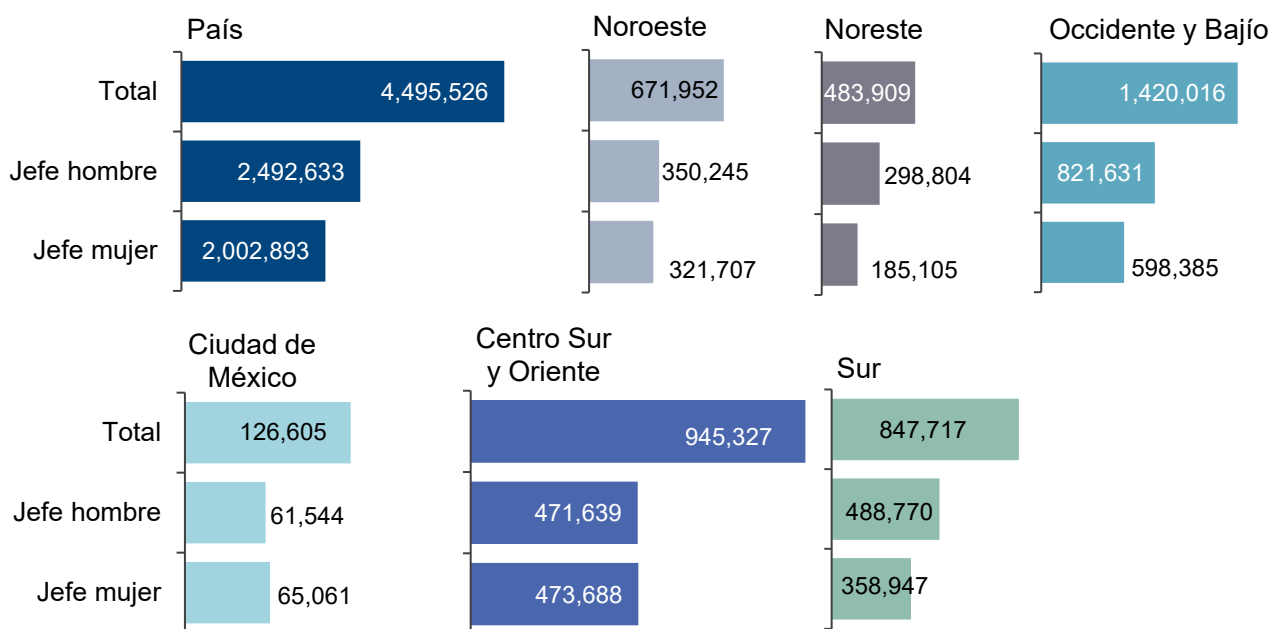
LA MUJER COMO JEFE DEL HOGAR: PORCENTAJE DE HOGARES CUYO JEFE ES MUJER Y EN LOS RECEPTORES DE REMESAS SEGÚN REGIÓN DEL PAÍS: JULIO DE 2023 - AGOSTO DE 2024



Fuente: Elaborado por el CEMLA con extracciones de los microdatos de la Encuesta Nacional de Inclusión Financiera, ENIF 2024; INEGI y Comisión Nacional Bancaria y de Valores.

### GRÁFICA 6

NÚMERO DE HOGARES QUE RECIBEN REMESAS SEGÚN GÉNERO DEL JEFE DEL HOGAR Y REGIÓN DEL PAÍS: JULIO DE 2023 - AGOSTO DE 2024



Fuente: Elaborado por el CEMLA con extracciones de los microdatos de la Encuesta Nacional de Inclusión Financiera, ENIF 2024; INEGI y Comisión Nacional Bancaria y de Valores.

mujer, de manera que en uno de cada 2.2 hogares receptores el jefe de hogar fue mujer. Tal porcentaje varió de 38.3% en la región Noreste a 51.4% en la Ciudad de México. Así, en la Ciudad de México 1 de cada 2 hogares receptores era encabezado por una mujer.

El porcentaje de hogares receptores de remesas varió de manera significativa en las distintas regiones del país, al situarse en solo 4% en la Ciudad de México y alcanzar 17.2% en la Occidente y Bajío, región esta última que es la principal beneficiaria de remesas en el país. En dicha región el 23.5% de los hogares encabezados por mujer eran receptores de remesas, es decir, 1 de cada 4.3 hogares.

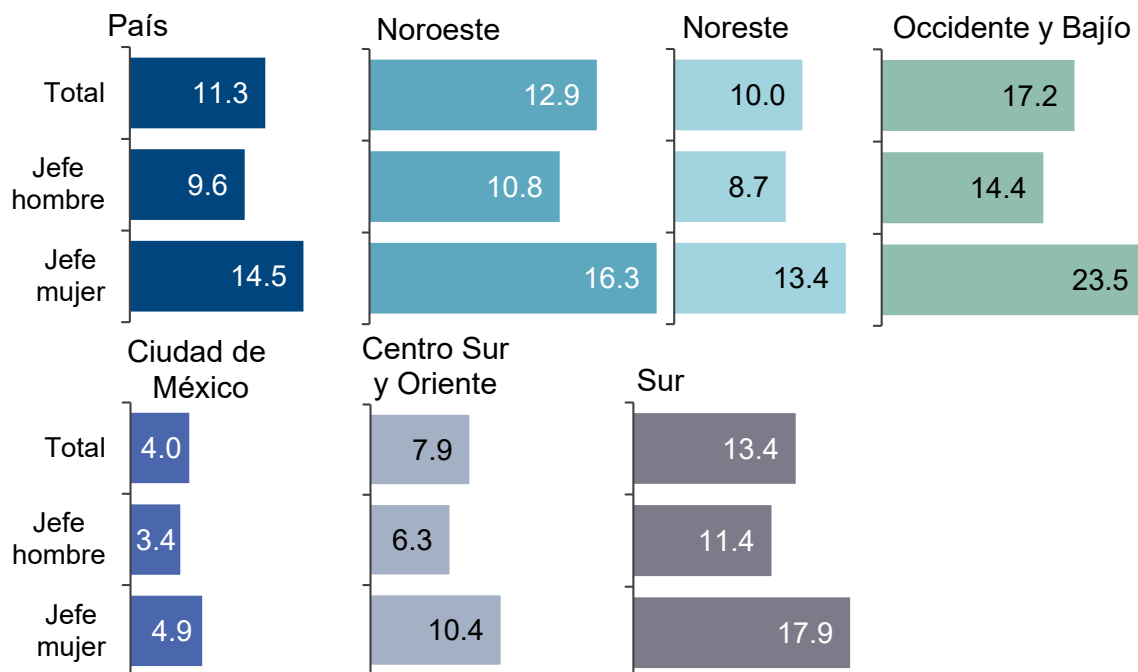
## NÚMERO DE HOGARES QUE RECIBEN REMESAS

Los resultados del CEMLA de la explotación de los microdatos de la ENIF 2024, indican que 4,495,526 hogares fueron receptores de remesas y en 2,002,893 de ellos el jefe del hogar fue mujer (Gráfica 6). La región del país con el mayor número de hogares receptores fue la Occidente y Bajío con 1,420,016 y aquella con el menor número fue la Ciudad de México con solo 126,605 hogares beneficiarios de remesas.

El 11.3% de los hogares del país, es decir, 1 de cada 8.8 hogares es receptor de remesas (Gráfica 7), pero el porcentaje correspondiente fue de 9.6% en aquellos cuyo jefe era hombre y de 14.5% en los que el jefe del hogar era mujer. Así, en 1 de cada 6.9 hogares en que el jefe del hogar es mujer se reciben remesas.

*En el 34.7% de los hogares del país el jefe del hogar es mujer, pero en los que reciben remesas el porcentaje resulta de 44.6%. Así, en uno de cada 2.2 hogares beneficiarios de remesas el jefe del hogar es una mujer.*

**GRÁFICA 7**  
PORCENTAJE DE HOGARES QUE RECIBEN REMESAS SEGÚN GÉNERO DEL JEFE DEL HOGAR Y REGIÓN DEL PAÍS: JULIO DE 2023 - AGOSTO DE 2024



Fuente: Elaborado por el CEMLA con extracciones de los microdatos de la Encuesta Nacional de Inclusión Financiera, ENIF 2024; INEGI y Comisión Nacional Bancaria y de Valores.

## COMENTARIOS FINALES

- De acuerdo con los resultados del CEMLA de procesar los microdatos la ENIF 2024, en México 9,833,040 adultos reciben remesas, de los que 3,758,687 son hombres y 6,074,353 mujeres.
- El 61.8% de los receptores de remesas son mujeres, pero en la región Centro Sur y Oriente el porcentaje alcanza 69.5%.
- El 10.4% de los adultos del país reciben remesas, pero en el caso de las mujeres el porcentaje es de 12%.
- La región del país con el mayor porcentaje de mujeres que reciben remesas es la Occidente y Bajío con 17.4%, es decir, en dicha región una de cada 5.7 mujeres recibe remesas.
- Al combinar los resultados de la ENIF 2024 con cifras del Banco de México resulta que en 2024 la remesa mensual por adulto receptor fue de 549 dólares.
- En el 34.7% de los hogares del país el jefe del hogar es mujer, pero en los que reciben remesas el porcentaje alcanza 44.6%, de manera que en uno de cada 2.2 hogares beneficiarios de remesas el jefe del hogar es mujer.
- Los resultados de la ENIF 2024 muestran que 4,495,526 hogares son beneficiarios de remesas y en 2,002,893 de ellos el jefe del hogar es mujer. Así, el 11.3% de los hogares del país reciben remesas, pero el porcentaje resulta de 14.5% cuando el jefe del hogar es mujer.
- Uno de cada 6.9 hogares en que el jefe del hogar es mujer se beneficia de las remesas. En la región Occidente y Bajío, principal receptora de remesas en el país, el 23.5% de los hogares encabezados por mujer eran beneficiarios de remesas, es decir, 1 de cada 4.3 hogares.
- Por último, si 9,833,040 adultos y 4,495,526 hogares reciben remesas, ello significa que en promedio en un hogar que se beneficia de remesas hay 2.2 adultos que reciben tales recursos del exterior.