

LOS TRABAJADORES MEXICANOS INMIGRANTES EN ESTADOS UNIDOS ENVIARON EN 2024 EL 16.7 POR CIENTO DE SU INGRESO LABORAL A SUS FAMILIARES EN MÉXICO

Jesús A. Cervantes González y Juan Antonio Ortega*
Febrero de 2025

En esta nota se mide el porcentaje del ingreso laboral que obtienen en Estados Unidos los trabajadores migrantes mexicanos que es destinado a apoyar a sus familiares en México mediante el envío de remesas. Dicho porcentaje se calcula para el total de las remesas enviadas desde Estados Unidos, así como para las provenientes de 26 estados norteamericanos.

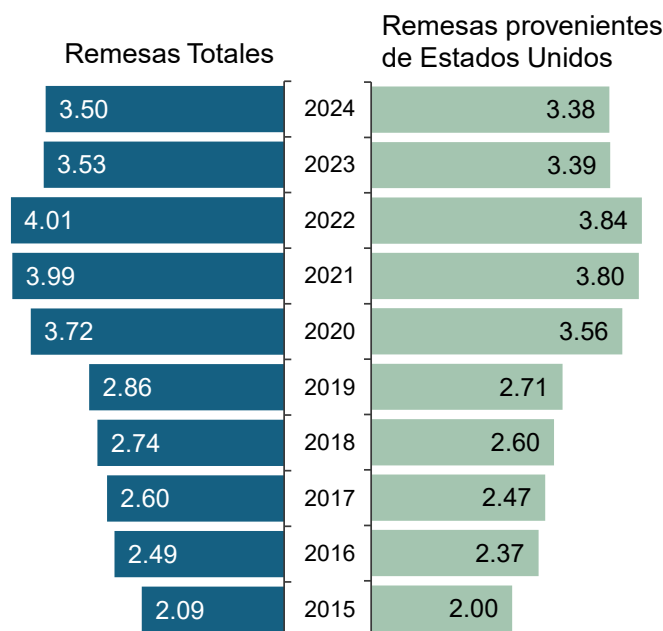
La nota se elaboró combinando cifras del Banco de México sobre remesas enviadas a México desde Estados Unidos con extracciones de la base de datos de la Current Population Survey (CPS), que es una encuesta mensual en hogares que recaba la Oficina de Censos en Estados Unidos y que es una fuente oficial de estadísticas laborales, incluyendo la tasa de desempleo en ese país.

PORCENTAJE DE LA MASA SALARIAL ENVIADO A MÉXICO COMO REMESAS

Durante 2024, el ingreso de México por remesas resultó de 64,745 millones de dólares y de esa cifra 62,529 provinieron de Estados Unidos, es decir, el 96.6% del total. Ese año las remesas enviadas desde ese país fueron equivalentes a 3.38 puntos porcentuales del PIB de México (Gráfica 1). Asimismo, en 2024, la masa salarial obtenida en Estados Unidos por los trabajadores mexicanos inmigrantes alcanzó 373,726 millones de dólares. Ello implica que tales trabajadores enviaron el 16.7% de su ingreso laboral como remesas a sus familiares en México (Gráfica 2).

Lo anterior significa que 311,197 millones de dólares de la referida masa salarial tuvieron como destino los mismos Estados Unidos, es decir, los trabajadores mexicanos inmigrantes dedicaron el 83.3% de su ingreso laboral a erogaciones locales en manutención, salud, pago de impuestos, de seguridad social y cubrir pasivos, incluyendo el pago de hipotecas, y posiblemente una parte también se ahorró.

GRÁFICA 1
MÉXICO: REMESAS TOTALES Y PROVENIENTES DE ESTADOS UNIDOS COMO PORCENTAJE DEL PIB: 2015-2024



Fuente: Cálculos del CEMLA considerando estadísticas del Banco de México y del INEGI.

*Esta nota fue elaborada por Jesús A. Cervantes González (jcervantes@cemla.org), Director de Estadísticas Económicas y Coordinador del Foro de Remesas de América Latina y el Caribe del CEMLA y Juan Antonio Ortega (jaortega@cemla.org), economista senior del CEMLA. El apoyo de Denisse Jiménez (ljimenez@cemla.org) fue indispensable para la elaboración de la nota. Los comentarios expresados en este documento son responsabilidad exclusiva de los autores y no reflejan necesariamente los puntos de vista del CEMLA.

Seguramente en 2024 hubo un número importante de migrantes mexicanos que enviaron un porcentaje mayor a 16.7% de su ingreso laboral como remesas, pero ello se compensó con otros que mandaron un porcentaje menor y por aquellos que no mandaron o que ya dejaron de hacerlo.

DISMINUCIÓN DEL PORCENTAJE DEL INGRESO LABORAL ENVIADO COMO REMESAS

En 2024 se frenó la tendencia al alza que había registrado el referido porcentaje del ingreso laboral que es enviado como remesas a sus familiares en México. La Gráfica 2 muestra que en 2024 el incremento de la masa salarial de tales trabajadores fue muy significativo, de 9.6% medido en dólares corrientes (de 6.5% medido en dólares constantes), mientras que las remesas provenientes de Estados Unidos lo hicieron en 2.6%. Varios factores que habían contribuido de 2019 a 2023 a incrementar el porcentaje del ingreso laboral enviado como remesas perdieron fuerza en 2024.

PORCENTAJE DE LA MASA SALARIAL ENVÍADA COMO REMESAS A MÉXICO DESDE 26 ESTADOS NORTEAMERICANOS

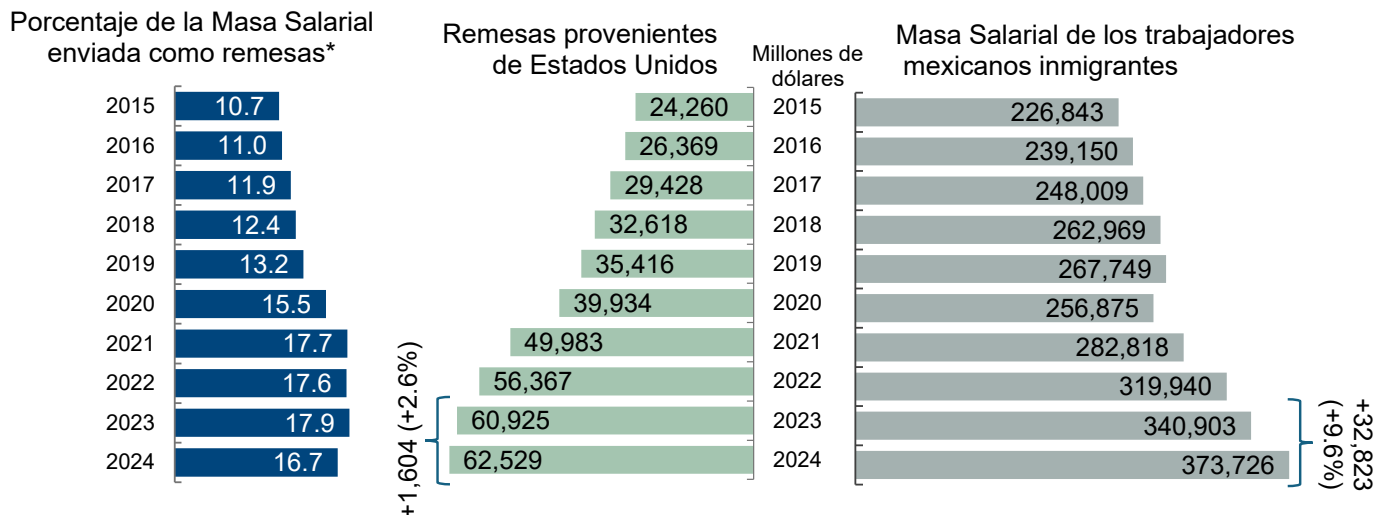
La Gráfica 3 muestra para 2024 la masa salarial de los trabajadores mexicanos inmigrantes en 26 estados norteamericanos. Dichos estados destacan por

la presencia migratoria mexicana, por la generación de su masa salarial y por las remesas enviadas a México. En las cifras sobresalen las masas salariales que obtienen tales trabajadores en California y Texas de 119,320 y 71,125 millones de dólares, respectivamente, que representaron el 31.9% y el 19% del total. Así, en los Estados Unidos el 51% de las remuneraciones totales de los trabajadores mexicanos inmigrantes se obtuvieron en esos dos estados. Asimismo, esos dos estados fueron la fuente de 29,414 millones de dólares de remesas, que representaron el 47% del total recibido desde Estados Unidos ese año.

En 2024, las remesas recibidas provenientes de Estados Unidos fueron equivalentes a 3.38 puntos porcentuales del PIB de México.

GRÁFICA 2

REMESAS PROVENIENTES DE ESTADOS UNIDOS COMO PORCENTAJE DE LA MASA SALARIAL DE LOS TRABAJADORES MEXICANOS INMIGRANTES EN ESE PAÍS: 2015-2024
Porcentajes y millones de dólares

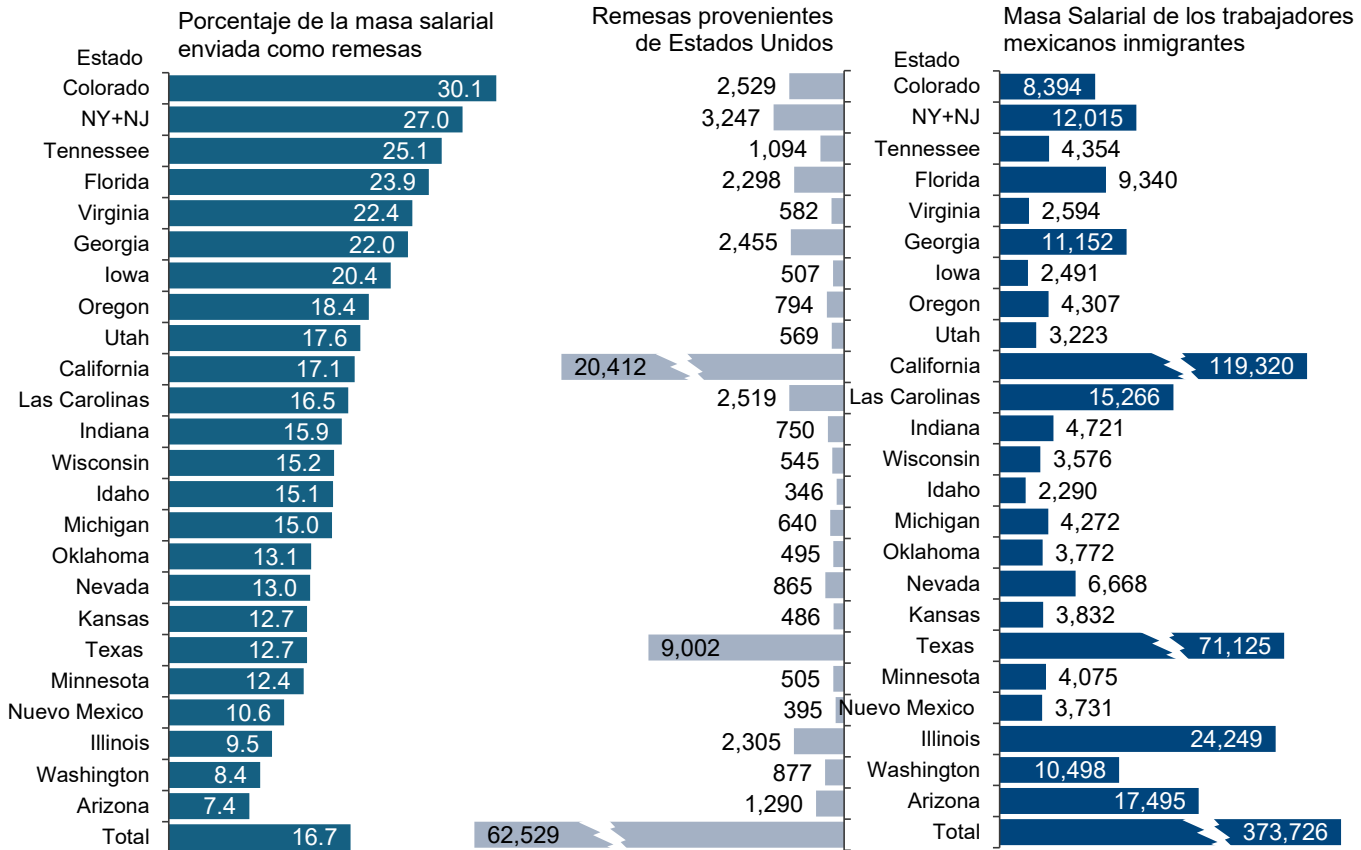


Fuente: Banco de México y cálculos del CEMLA con extracciones de la base de datos de la Current Population Survey de la Oficina de Censos de Estados Unidos.

GRÁFICA 3

REMESAS PROVENIENTES DE ESTADOS SELECCIONADOS DE ESTADOS UNIDOS COMO PORCENTAJE DE LA MASA SALARIAL DE LOS TRABAJADORES MEXICANOS INMIGRANTES EN 2024

Porcentajes y millones de dólares



Fuente: Elaborada con datos de Banco de México y cálculos del CEMLA con extracciones de datos de la Current Population Survey de la Oficina de Censos de Estados Unidos.

En 2024, las remesas enviadas a México desde los referidos 26 estados norteamericanos sumaron 55,507 millones de dólares, que representaron el 88.8% del total de las recibidas desde Estados Unidos y la masa salarial obtenida por los mexicanos inmigrantes ascendió a 348,511 millones de dólares, que constituyó el 93.3% de la correspondiente al total del grupo migratorio mexicano.

DETERMINANTES DEL PORCENTAJE DEL INGRESO ENVIADO POR LOS MIGRANTES MEXICANOS A SUS FAMILIARES EN MÉXICO

En la Gráfica 3 es notorio que hay diferencias importantes entre los estados de Estados Unidos en el porcentaje del ingreso enviado como remesas por los migrantes mexicanos. Dicho cociente de remesas enviadas a masa salarial varió de 7.4% y 8.4% en los estados de Arizona y Washington, respectivamente, a 30.1% y 27% en Colorado y el agregado de Nueva

York más Nueva Jersey. De hecho, como ilustra la gráfica en 7 de los 26 estados norteamericanos considerados el porcentaje del ingreso laboral enviado superó a 20%.

En un trabajo previo del CEMLA se dedicó atención a identificar los factores que influyen en el porcentaje del ingreso laboral enviado a México por los trabajadores mexicanos inmigrantes.¹ Tales factores son demográficos y económicos y llama la atención que el grupo migratorio mexicano no es homogéneo en tales características entre los estados norteamericanos.

Destaca que el porcentaje del ingreso enviado como remesas es mayor si en el estado norteamericano la estructura de edades del grupo migratorio mexicano

1 Jesús A. Cervantes González, Denisse Jiménez y Rodolfo Ostolaza; “Determinantes del Porcentaje de su Ingreso que Envían como Remesas los Mexicanos Inmigrantes en Estados Unidos a sus Familiares en México”, Nota de Remesas 3, 2023; febrero de 2023. [chrome-extension://efaidnbmnnnibpcajpcglclefindmkaj/https://www.cemla.org/foroderemas/notas/2023-03-notas-de-remesas.pdf](https://www.cemla.org/foroderemas/notas/2023-03-notas-de-remesas.pdf)

presenta un mayor porcentaje de ellos en edad laboral y consecuentemente en la fuerza de trabajo, lo que implica una mayor generación de masa salarial. El segmento de migrantes mexicanos en rangos muy altos de edad posiblemente ya ha reducido o perdido sus vínculos familiares en México, incluso por defunciones de familiares previamente receptores de remesas. Además, los resultados de encuestas recabadas en migrantes mexicanos indican que a mayor edad aumenta el porcentaje de ellos que contraen compromisos familiares en el lugar de destino, lo que limita su capacidad económica para enviar remesas.

Los compromisos económicos ya adquiridos en Estados Unidos por el migrante, por ejemplo, como el pago de hipotecas restringen su capacidad de envío de remesas. Además, es de destacar que, en un estado norteamericano, mientras más reciente o intenso haya sido el flujo migratorio mexicano el porcentaje del ingreso enviado por el conjunto de migrantes será mayor. De hecho, en general, el propósito principal de la emigración mexicana es la búsqueda de empleo que permita una mejoría en las posibilidades de ingreso para apoyar a sus familiares en México.

En el estudio del CEMLA antes citado se encontró que el porcentaje del ingreso enviado como remesas por los migrantes mexicanos: 1) Tiende a ser mayor en los estados norteamericanos en que es más alto el porcentaje de migrantes en el grupo de edad de 18 a 54 años de edad; 2) Tiende a ser menor en los estados en que es mayor el porcentaje de migrantes con 55 años o más de edad; 3) Tiende a ser menor al aumentar la mediana de edad en el grupo migratorio mexicano; 4) Tiende a ser mayor en los estados en que es más alto el porcentaje de migrantes de 16 años o más que participan en la fuerza de trabajo; 5) Tiende a ser menor si hay un mayor porcentaje de migrantes mexicanos con problemas de discapacidad; 6) Tiende a ser mayor si la migración mexicana

es más reciente y menor al aumentar el porcentaje de migrantes que entró a Estados Unidos antes del año 2000; 7) Tiende a ser menor conforme se incrementa el porcentaje de hogares de migrantes que pagan hipoteca; y 8) Tiende a ser menor si es mayor el porcentaje de migrantes que cuentan con ciudadanía. Obviamente algunas de estas variables están correlacionadas.

COMENTARIOS FINALES

En 2024, el porcentaje de su ingreso laboral que enviaron los migrantes mexicanos en Estados Unidos a sus familiares en México como remesas resultó de 16.7%. Dicho porcentaje es inferior a los observados en 2021, 2022 y 2023, de 17.7%, 17.6% y 17.9%, respectivamente. Tal evolución reflejó que en 2024 se acentuó la desaceleración del ingreso de México por remesas provenientes de ese país, de un crecimiento de 25.2% en 2021, a 12.8% en 2022, 8.1% en 2023, 3.8% en el primer semestre de 2024 y 1.6% en el segundo.

En la nota se documentó que hay diferencias importantes en el porcentaje del ingreso laboral que envían los migrantes mexicanos a sus familiares en México desde los distintos estados norteamericanos. Tales diferencias en el porcentaje del ingreso laboral enviado responden a factores demográficos y económicos, que, de hecho, reflejan que el grupo migratorio mexicano no es homogéneo en tales características entre los estados norteamericanos.

Por último, cabe reconocer que el porcentaje del ingreso laboral enviado como remesas esta ligeramente sesgado al alza por envíos que se reciben en México, pero cuyos beneficiarios son migrantes en tránsito originarios de otros países. Tales envíos tendrán una menor presencia en 2025.