

NUEVO AVANCE EN DICIEMBRE DE 2020 DEL EMPLEO DE LOS TRABAJADORES MEXICANOS INMIGRANTES EN ESTADOS UNIDOS*

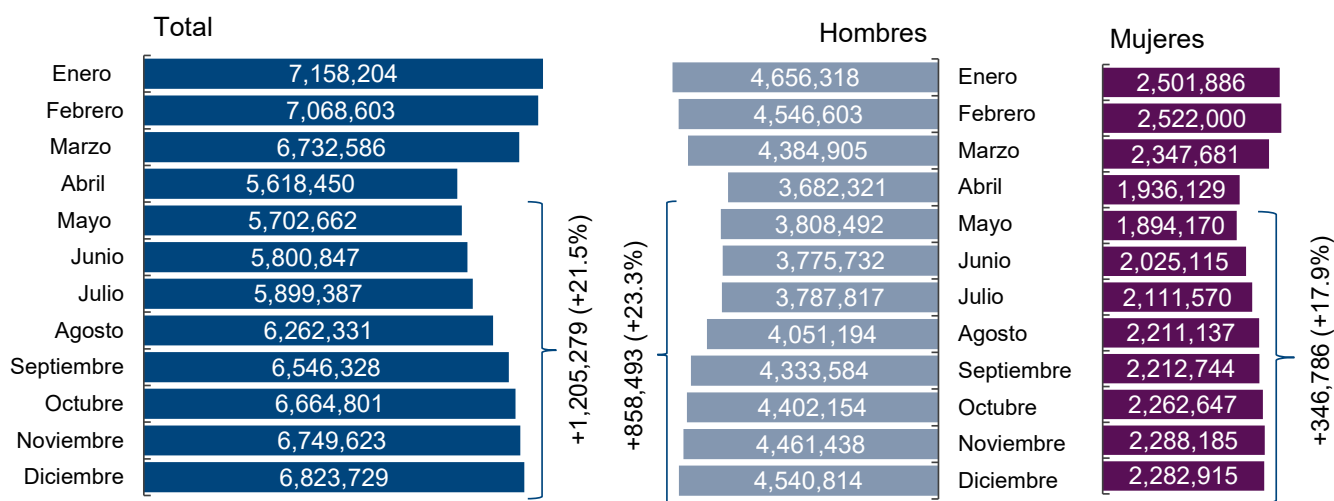
Jesús A. Cervantes González y Cindy Sánchez Ricardo**
Febrero de 2021

En diciembre de 2020 la actividad económica en Estados Unidos generó un nuevo aumento de la ocupación de los trabajadores mexicanos inmigrantes, con lo que se atenuó de manera significativa la caída anual que había registrado su nivel de empleo. En general, la evolución en diciembre de 2020 en Estados Unidos de la situación laboral de los trabajadores mexicanos inmigrantes se caracterizó por lo siguiente:

i) El nivel de ocupación de los trabajadores mexicanos inmigrantes resultó en diciembre de 6,823,729 trabajadores y se integró de 4,540,814 ocupados de género masculino (66.5% del total) y de 2,282,915 mujeres (Gráfica 1). Asimismo, se distribuyó en 5,888,270 ocupaciones de tiempo completo (jornadas laborales de 35 o más horas por semana) y 935,459 empleos de tiempo parcial (Gráfica 2), de manera que el 86.3% de las ocupaciones fueron de tiempo completo.

GRÁFICA 1

Estados Unidos: número de trabajadores inmigrantes mexicanos ocupados; de enero a diciembre de 2020



Fuente: Cálculos del CEMLA con extracciones de la base de datos de la Current Population Survey, de la Oficina de Censos de Estados Unidos.

*Esta nota esta enmarcada en las actividades del Programa de Remesas e Inclusión Financiera, que llevan a cabo el CEMLA y el BID Lab, agencia del Banco Interamericano de Desarrollo.

**Esta nota fue elaborada por Jesús A. Cervantes González, Gerente de Estadísticas Económicas y coordinador del Foro de Remesas de América Latina y el Caribe del CEMLA y Cindy Sánchez Ricardo, economista del CEMLA. El apoyo de Denisse Jiménez Torres fue indispensable para la elaboración de esta nota. Se agradecen las sugerencias de Salvador Bonilla Leal. Los comentarios expresados en este documento son responsabilidad exclusiva de los autores y no reflejan necesariamente los puntos de vista del CEMLA.

ii) En diciembre el nivel de empleo de los trabajadores mexicanos inmigrantes se incrementó con relación a noviembre en 74,106 ocupaciones. Ese avance mensual se integró por 91,084 empleos de tiempo completo, mientras que los de tiempo parcial se redujeron en 16,978 ocupaciones.

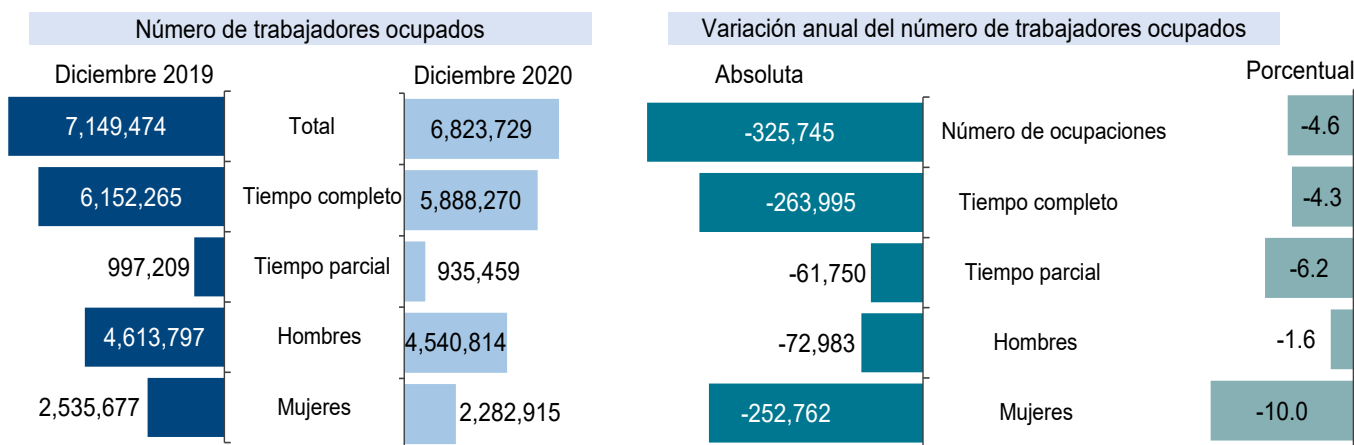
iii) De mayo a diciembre de 2020, el nivel de empleo de los trabajadores mexicanos inmigrantes se incrementó de manera acumulada en 1,205,279 ocupaciones y en 21.5% con relación al nivel observado en abril de 2020 (Gráfica 1). Ese avance se integró de 858,493 ocupaciones en el caso de los hombres y de 346,786 empleos en las mujeres, cifras que implicaron alzas

de 23.3% y 17.9%, respectivamente, con respecto al mes de abril.

iv) La mejoría de mayo a diciembre del empleo en Estados Unidos de los trabajadores mexicanos inmigrantes atenuó la severa contracción que se había registrado en los primeros meses del año. Así, en diciembre el descenso anual del empleo de los trabajadores mexicanos inmigrantes resultó de 325,745 ocupaciones y de 4.6%, mientras que en abril de 2020 la correspondiente caída anual había alcanzado casi dos millones de trabajadores (Gráfica 3).

GRÁFICA 2

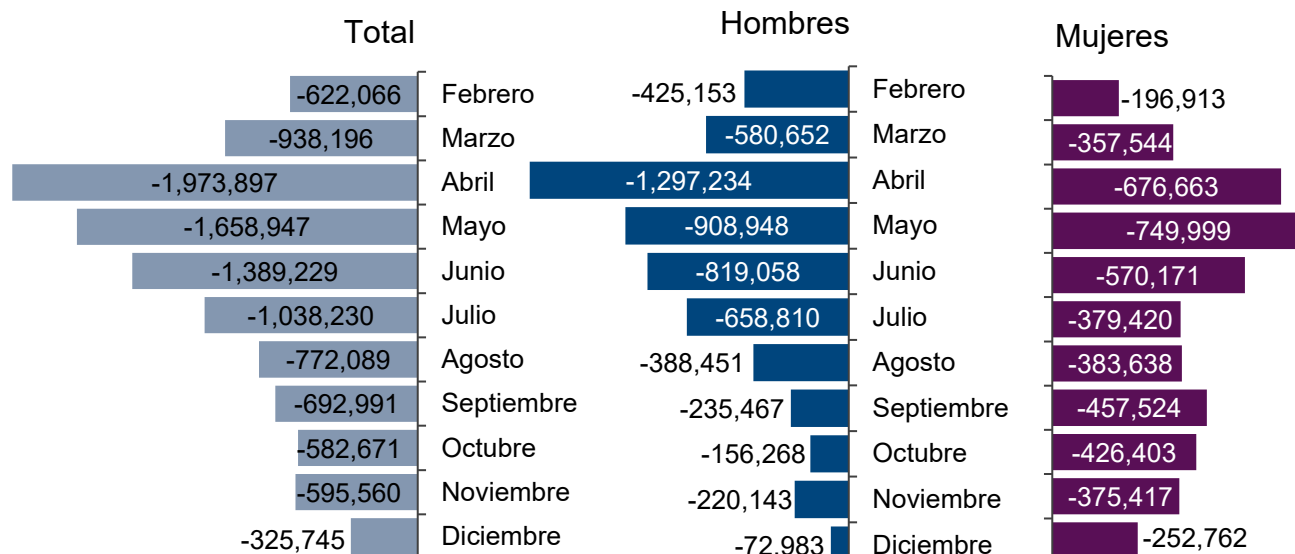
Estados Unidos: número de trabajadores inmigrantes mexicanos ocupados según género y su variación anual en diciembre de 2020



Fuente: Cálculos del CEMLA con extracciones de la base de datos de la Current Population Survey, de la Oficina de Censos de Estados Unidos.

GRÁFICA 3

Estados Unidos: variación anual del número de trabajadores inmigrantes mexicanos de febrero a diciembre de 2020



Fuente: Cálculos del CEMLA con extracciones de la base de datos de la Current Population Survey de la Oficina de Censos de Estados Unidos.

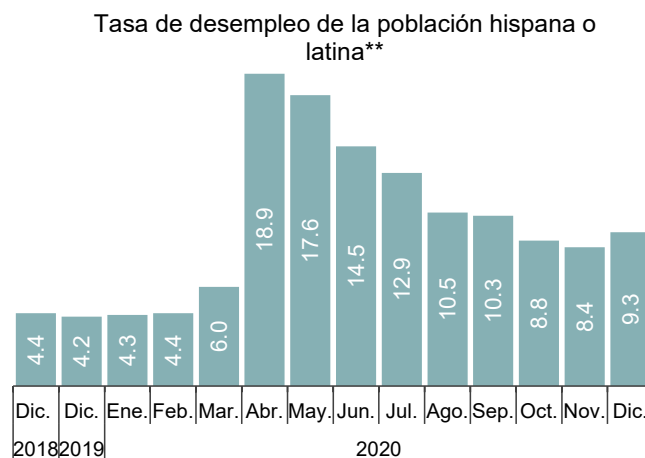
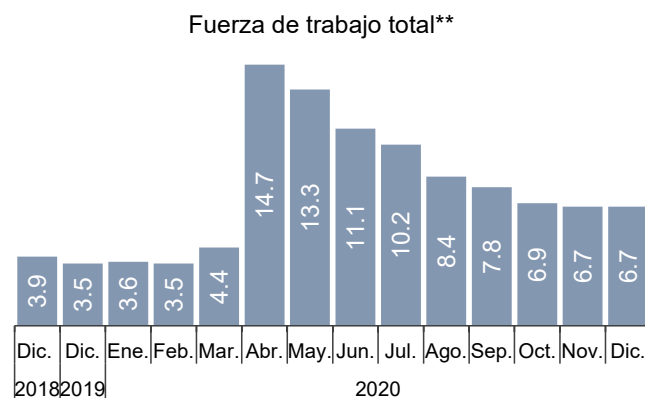
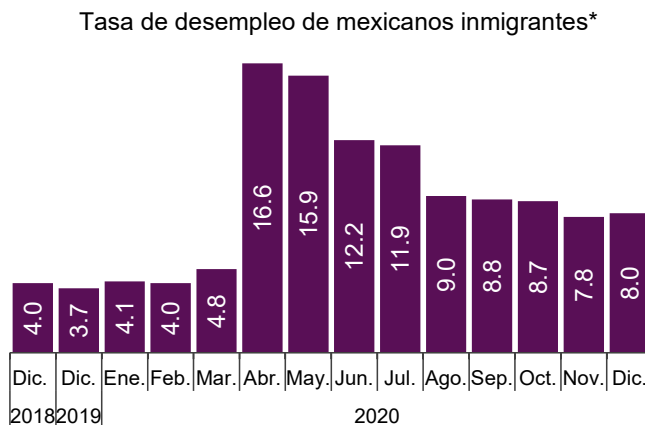
v) De acuerdo con cifras de la Current Population Survey en 2020, en Estados Unidos el 35.2% de los trabajadores mexicanos inmigrantes ocupados contaban con ciudadanía, el 32.3% en el caso de los hombres y el 40.6% en las mujeres.

vi) No obstante la mejoría que registró en diciembre el empleo de los trabajadores mexicanos inmigrantes, su tasa de desempleo se incrementó ligeramente de 7.8% en noviembre a 8% en diciembre (Gráfica 4). El aumento de dicha tasa no reflejó un debilitamiento marginal del empleo, sino la reincorporación a la fuerza de trabajo de mexicanos inmigrantes que la habían dejado a principios de año, es decir, de trabajadores que pasaron de población económica inactiva a población económica activa. Ahora bien, en diciembre la tasa de desempleo de los trabajadores mexicanos inmigrantes se mantuvo por debajo de la correspondiente al total de la población hispana.

vii) El avance del empleo de los trabajadores mexicanos inmigrantes ha fortalecido la masa salarial que obtienen en Estados Unidos. Para estimar la obtenida en diciembre de 2020 se utilizó como indicador de ingresos las remuneraciones obtenidas por tales trabajadores en 2019, distinguiendo por género y por ocupaciones de tiempo completo y parcial. Ese año, en ese país la remuneración de un trabajador mexicano inmigrante de género masculino fue en promedio de 3,513 dólares mensuales en ocupaciones de tiempo completo y de 1,515 dólares en las de tiempo parcial, mientras que en las mujeres fueron de 2,787 dólares en ocupaciones de tiempo completo y 1,262 dólares en las de tiempo parcial.

Al aplicar las referidas remuneraciones a los niveles de empleo de los trabajadores mexicanos inmigrantes resulta que, en diciembre de 2020, su masa salarial alcanzó aproximadamente 20,725 millones de dólares y se integró por 15,266 millones en los hombres (73.7% del total) y 5,459 millones de dólares en las mujeres. Tales cifras superan de manera importante a las obtenidas en abril, el mes de mayor debilidad del empleo de los trabajadores mexicanos inmigrantes, en que dicha masa salarial resultó de 17,096 millones de dólares. No obstante, esa masa salarial obtenida en diciembre de 2020, es inferior a la de diciembre de 2019, de 21,565 millones de dólares.

GRÁFICA 4
Tasa de desempleo en Estados Unidos de los trabajadores mexicanos inmigrantes
Datos desestacionalizados



Fuente: Cálculos del CEMLA con extracciones de la base de datos de la Current Population Survey de la Oficina de Censos de Estados Unidos.
*Current Population Survey de la Oficina de Censos de Estados Unidos.
** Oficina de Estadísticas Laborales del Departamento de Trabajo de Estados Unidos.