

INGRESOS EXTERNOS DE REMESAS EN COLOMBIA EN
EL MARCO DE LA PANDEMIA POR COVID-19

BANCO DE LA REPÚBLICA

MAYO DE 2021



CONTENIDO

A. FACTORES QUE EXPLICAN LA EVOLUCIÓN DE LAS REMESAS EN COLOMBIA EN EL CONTEXTO DE PANDEMIA 2020-2021

1. POBLACIÓN COLOMBIANA RESIDENTE EN EL EXTERIOR
2. INGRESO DE LOS COLOMBIANOS RESIDENTES EN EL EXTERIOR
3. OTROS DETERMINANTES

B. EVOLUCIÓN DE LAS REMESAS EN COLOMBIA Y SU IMPORTANCIA EN LA ECONOMÍA

C. REFERENCIAS BIBLIOGRÁFICAS



**A. ANÁLISIS DE CONTEXTO: FACTORES QUE EXPLICAN
LA EVOLUCIÓN DE LOS INGRESOS DE REMESAS**



A. FACTORES QUE EXPLICAN LA EVOLUCIÓN DE LAS REMESAS

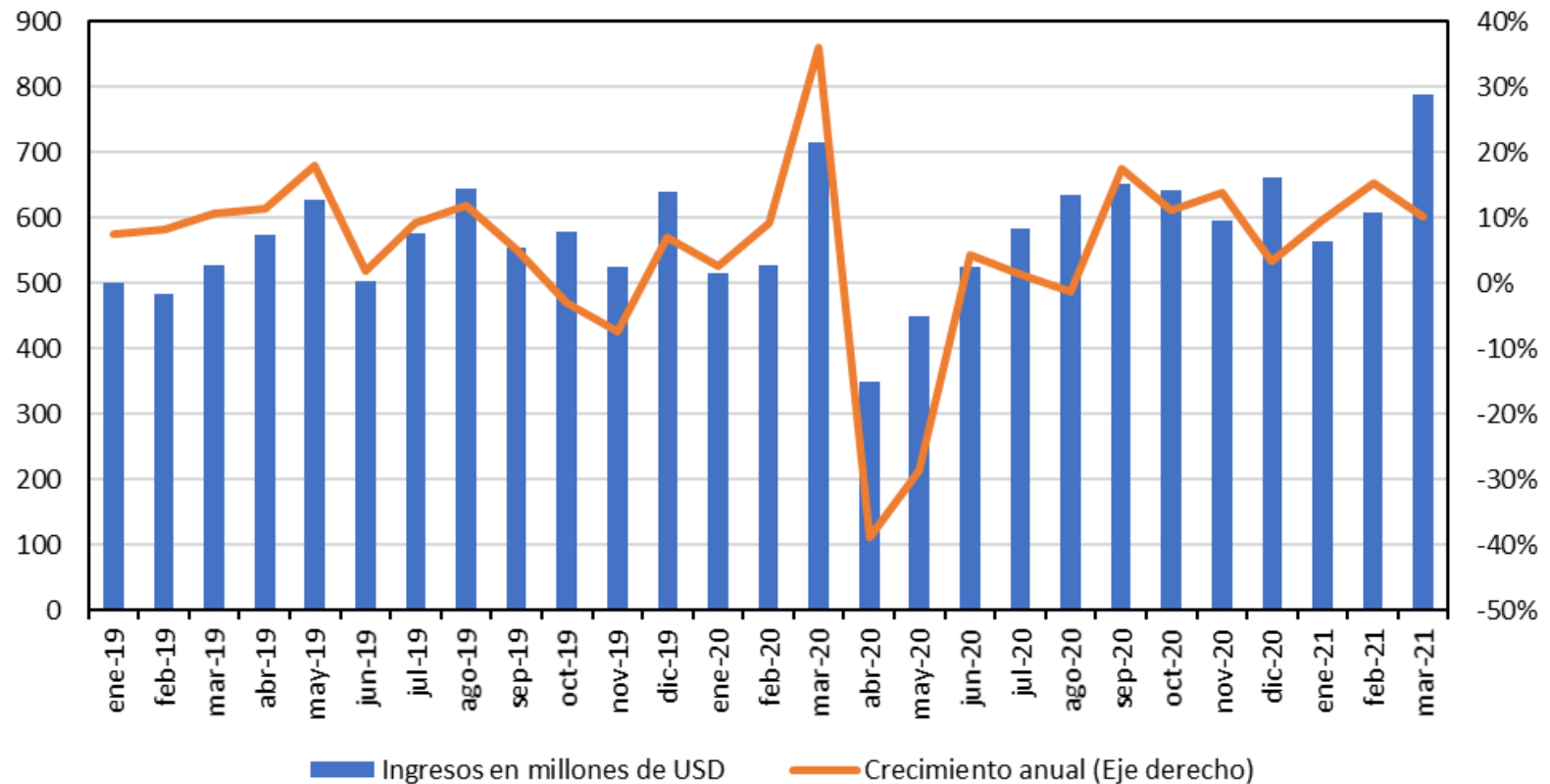
¿POR QUÉ CRECEN LAS REMESAS? 1/:

1. POBLACIÓN COLOMBIANA RESIDENTE EN EL EXTERIOR.
2. INGRESO DE LOS COLOMBIANOS RESIDENTES EN EL EXTERIOR.
3. OTROS DETERMINANTES:
 - DETERIORO DE LAS CONDICIONES ECONÓMICAS DE COLOMBIA.
 - TASA DE CAMBIO

1/ RESULTADOS DE LAS FUNCIONES IMPULSO RESPUESTA. FUENTE: *EVOLUCIÓN DE LA MIGRACIÓN INTERNACIONAL Y DETERMINANTES DE LAS REMESAS DE TRABAJADORES EN COLOMBIA*. A. GARAVITO, MM COLLAZOS, D. HERNÁNDEZ, E. MONTES



INGRESOS DE REMESAS 2019-2021



FUENTE: BANCO DE LA REPÚBLICA

EN 2020 SE REGISTRARON INGRESOS DE REMESAS POR USD6.853 MILLONES, USD120 MILLONES MÁS QUE EN 2019 (1,8%).

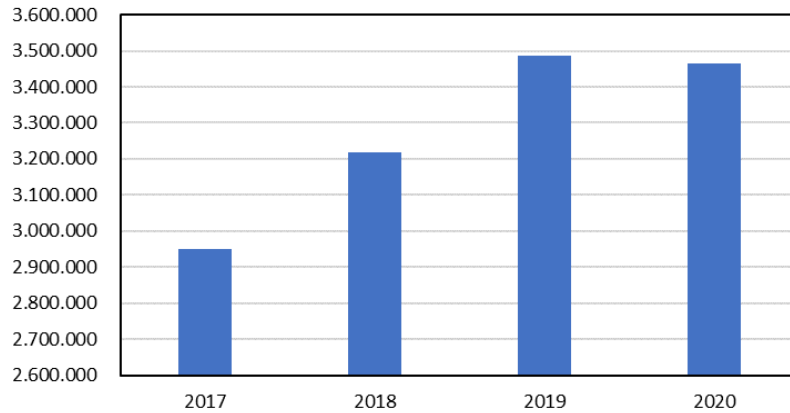


1. POBLACIÓN COLOMBIANA RESIDENTE EN EL EXTERIOR



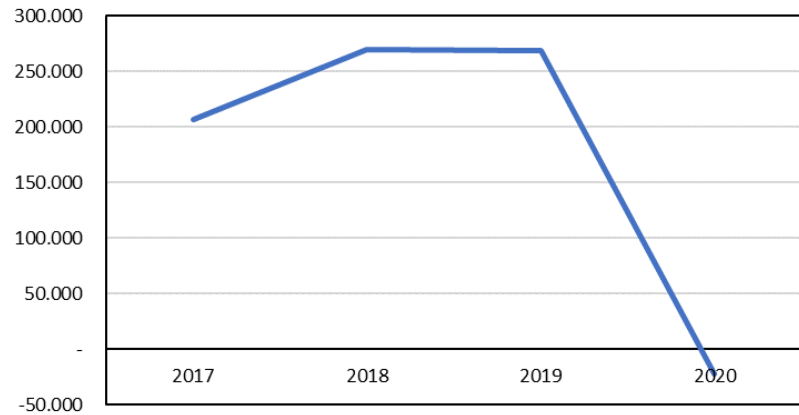
POBLACIÓN COLOMBIANA EN EL MUNDO

Número total de migrantes



FUENTE: ESTIMACIÓN PROPIA CON BASE EN CENSO DE COLOMBIA Y FLUJO NETO DE VIAJEROS COLOMBIANOS DE MIGRACIÓN COLOMBIA

Flujo de viajeros colombianos (salidos-entrados)



FUENTE: MIGRACIÓN COLOMBIA

DE ACUERDO CON LAS NACIONES UNIDAS:

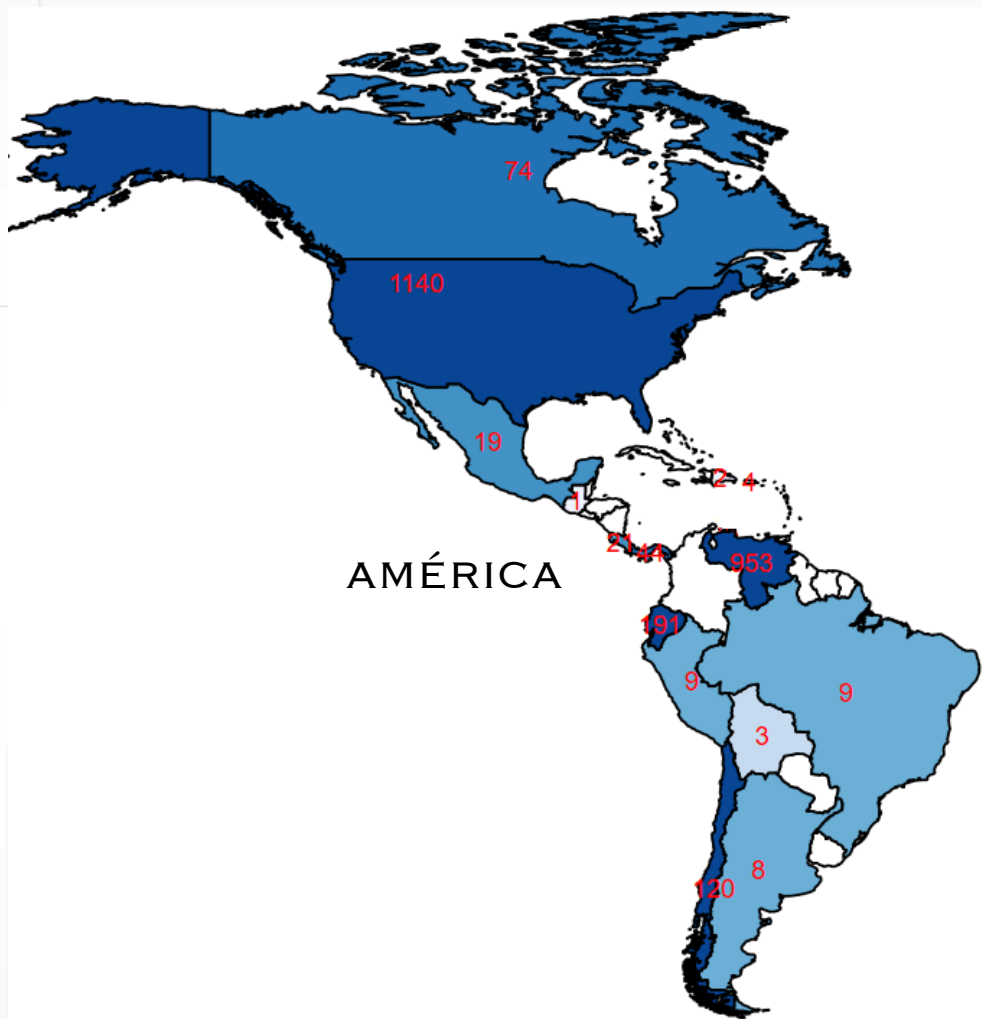
EN 2020 HABÍA 3 MILLONES DE COLOMBIANOS MIGRANTES EN EL MUNDO

EN EL 2020 SE REDUJO EL NÚMERO DE MIGRANTES EN EL MUNDO EN 27%.



POBLACIÓN COLOMBIANA EN EL MUNDO

(MILES DE PERSONAS)



FUENTE: NACIONES UNIDAS, UNITED STATES CENSUS BUREAU



2. INGRESOS DE LA POBLACIÓN COLOMBIANA RESIDENTE EN EL EXTERIOR



PAÍSES QUE GENERARON AYUDAS PARA LA POBLACIÓN DEBIDO A LA PANDEMIA

ESTADOS UNIDOS: CARES ACT, HEALS ACT.

ESPAÑA: EXPEDIENTES DE REGULACIÓN TEMPORAL DE EMPLEO (ERTES)

CANADÁ: CANADA RECOVERY BENEFIT, EMPLOYMENT INSURANCE.

REINO UNIDO: JOB RETENTION SCHEME, PRÉSTAMOS Y MORATORIAS.

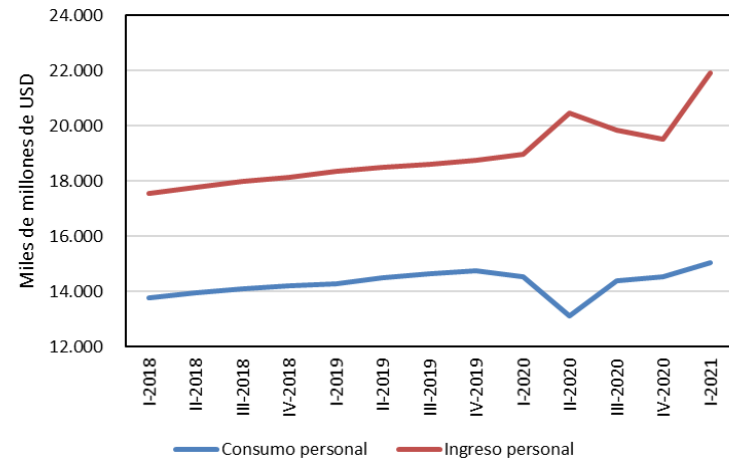
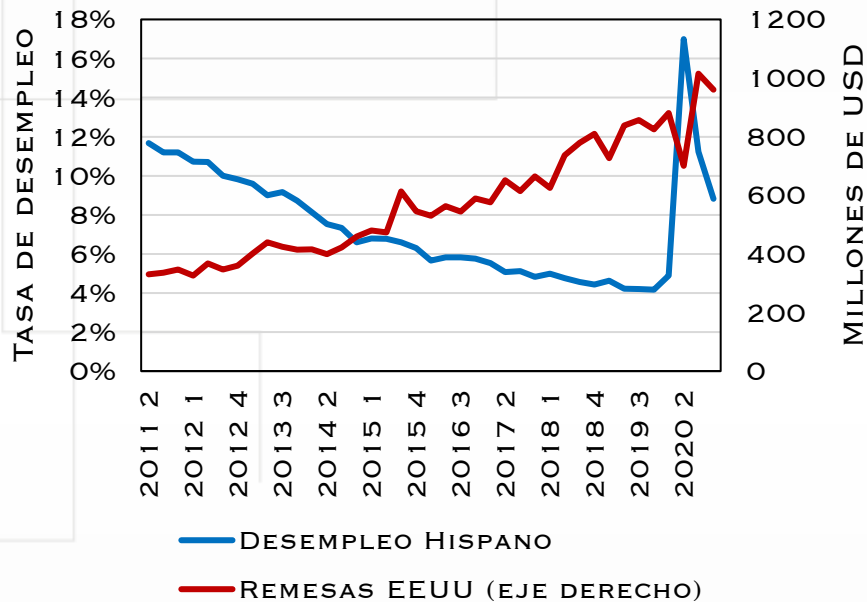
AUSTRALIA: JOBSEEKER PAYMENT, PANDEMIC LEAVE DESASTRE PAYMENT.

AYUDAS GUBERNAMENTALES HICIERON QUE EL INGRESO DE LOS HOGARES AUMENTARA

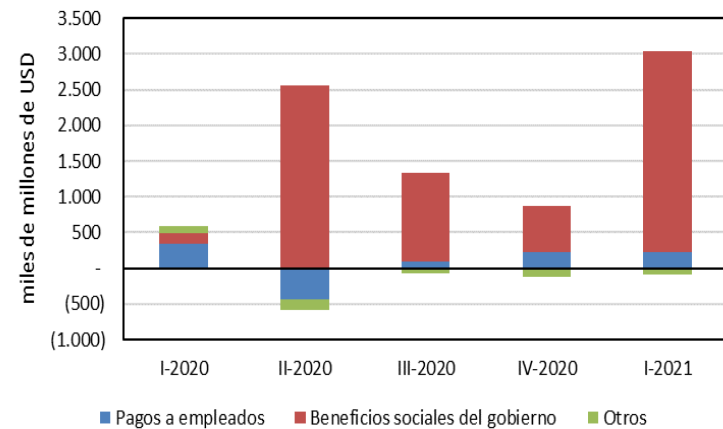


ESTADOS UNIDOS

DESEMPLEO HISPANO Y REMESAS DESDE ESTADOS UNIDOS



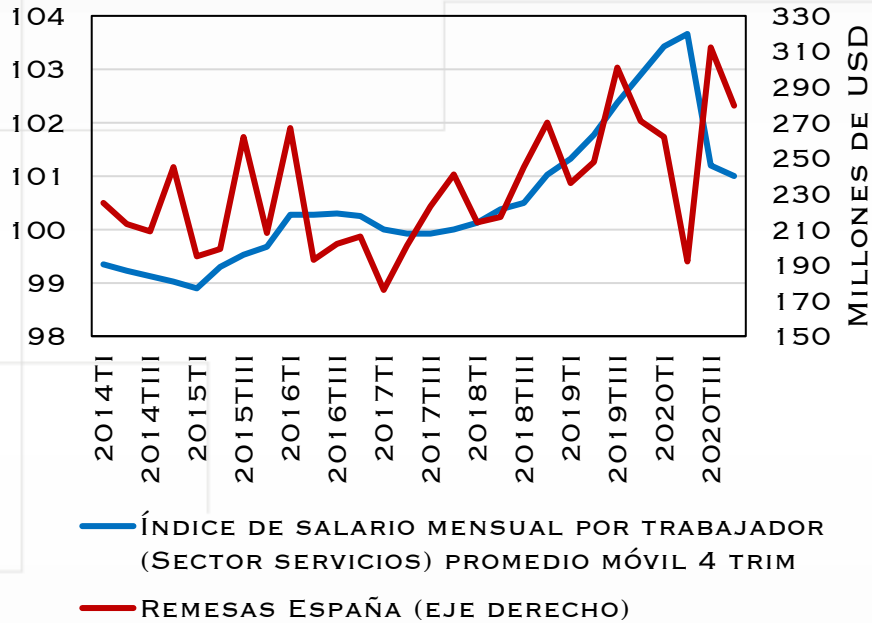
Variación del ingreso personal



FUENTE: BUREAU OF LABOR STATISTICS – ENCUESTA DE REMESAS- BANCO DE LA REPÚBLICA

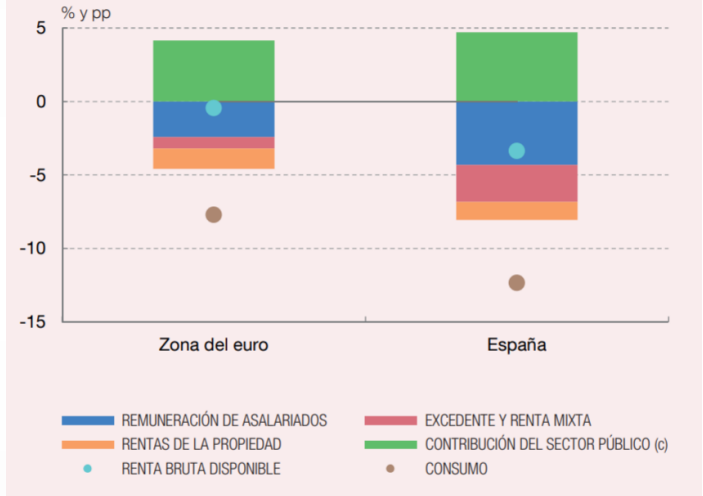


ESPAÑA



FUENTE: INSTITUTO NACIONAL DE ESTADÍSTICA DE ESPAÑA

Gráfico 4
LA RENTA Y EL CONSUMO DE LOS HOGARES
Acumulado en los tres primeros trimestres de 2020. Avance interanual y contribuciones.
Deflactado por IAPC

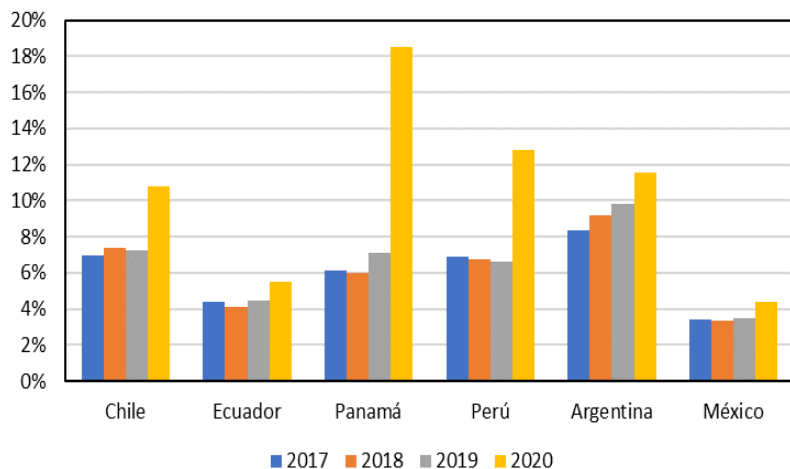


FUENTE: BOLETÍN ECONÓMICO, BANCO DE ESPAÑA

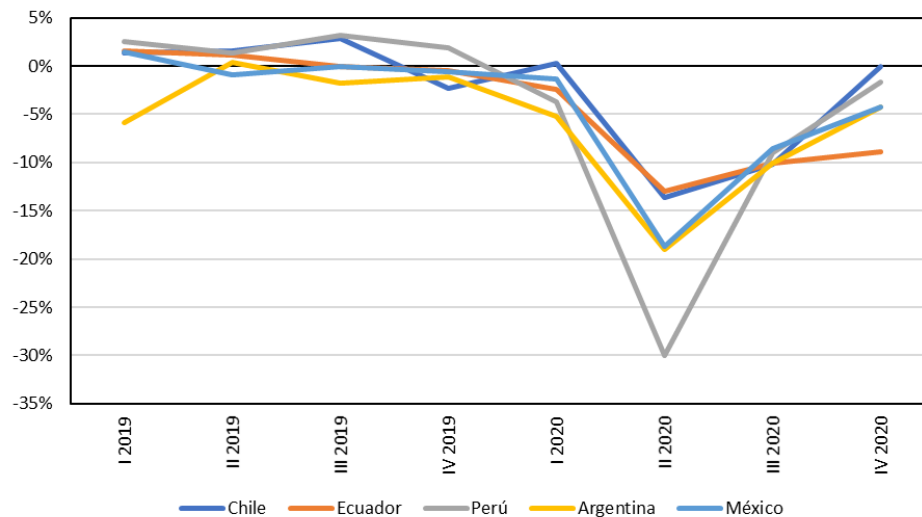


PAÍSES LATINOAMERICANOS

Tasa de desempleo



Crecimiento del PIB



FUENTE: OFICINAS DE ESTADÍSTICAS PAÍSES



3. OTROS DETERMINANTES

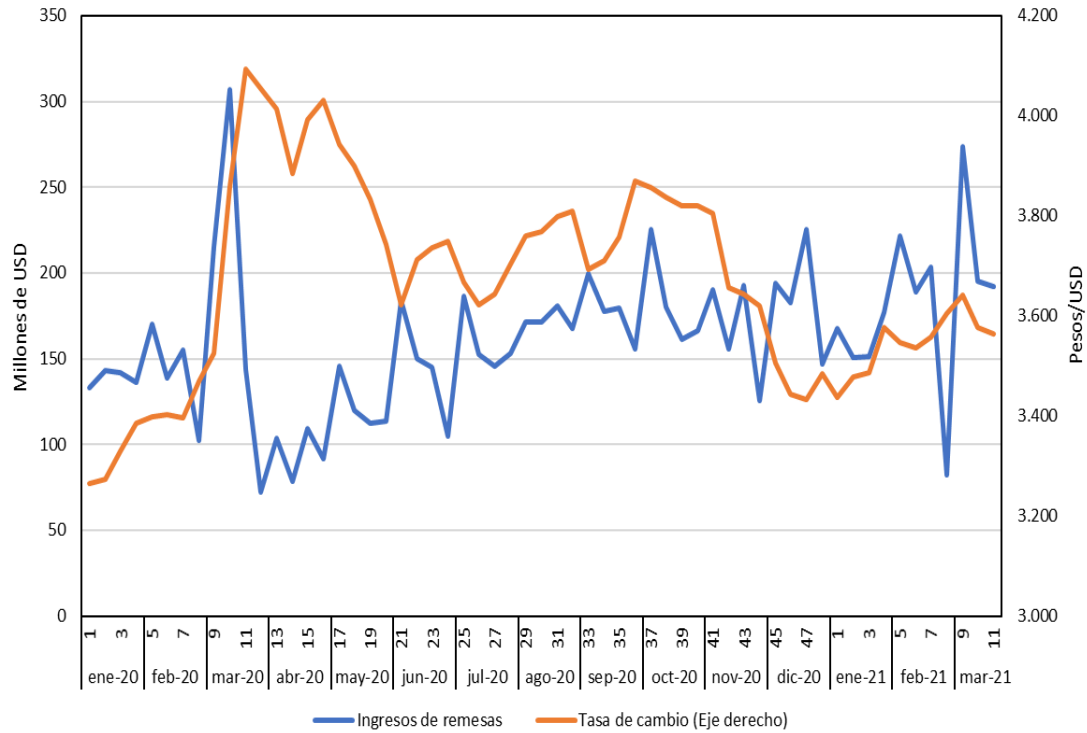


DETERIORO DE LAS CONDICIONES ECONÓMICAS DE COLOMBIA

- EL PIB TOTAL A PRECIOS CONSTANTES DISMINUYÓ ANUALMENTE 6,8% EN 2020.
- EL DESEMPLEO SE UBICÓ EN 16% EN 2020, 5,6 PP MÁS QUE EN 2019.
- EL ÍNDICE DE CONDICIONES ECONÓMICAS SE UBICÓ EN -45 EN EL TERCER TRIMESTRE (32 PP MENOS QUE UN AÑO ATRÁS)



TASA DE CAMBIO COP/USD



B. RESULTADO DE REMESAS



INGRESOS DE REMESAS ANTES Y DESPUÉS COVID-19

	Antes Pandemia promedio 2018/2019	Post-pandemia 2020
Remesas Millones USD	6,527.3	6,853.3
Tasa de crecimiento	10.6%	1.8%
Remesas como % de:		
PIB	2.0%	2.5%
Consumo hogares	2.9%	3.6%
Ingresos corrientes BdP	9.4%	12.9%

Fuente: Balanza de pagos- Banco de la República; Cuentas Nacionales-Dane

	Primer trimestre		Segundo trimestre	
	2020	2021	2020	2021
Remesas Millones USD	1,758.1	1,961.3	1,322.5	n.d
Tasa de crecimiento	16.4%	11.6%	-22.4%	n.d



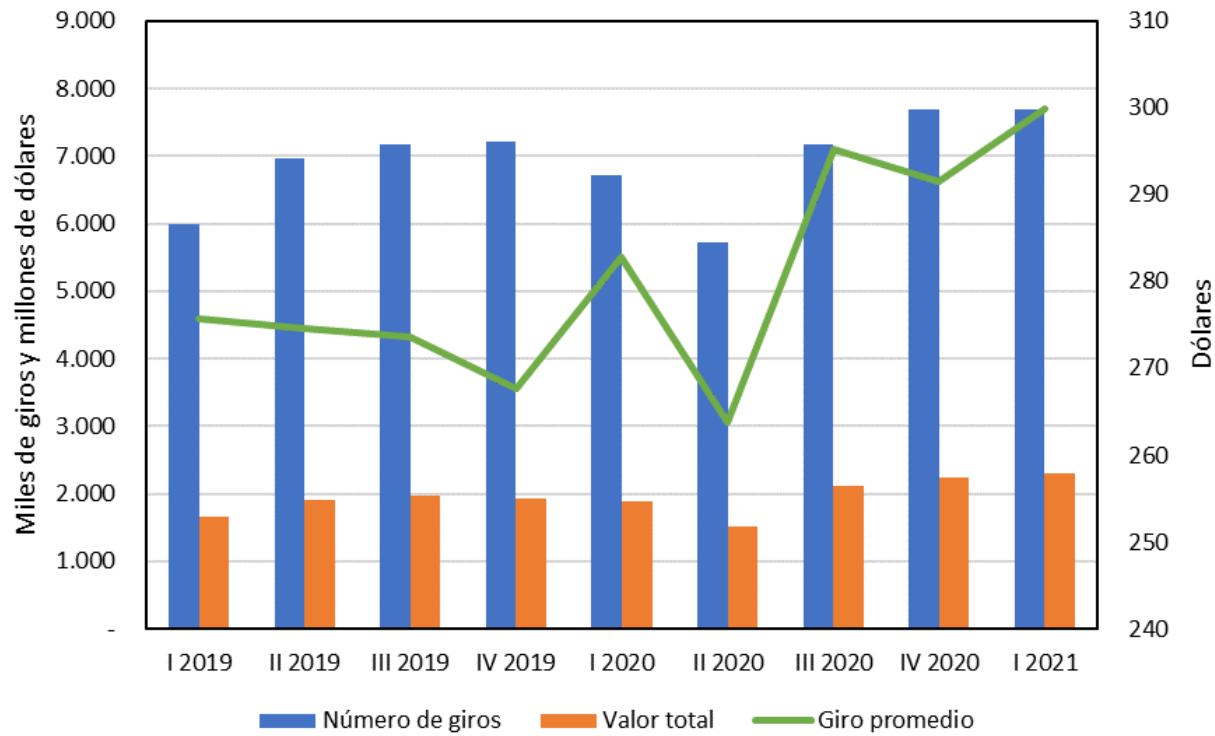
PAÍSES DE ORIGEN DE LAS REMESAS

	2019	2020	Participación 2020	Variación anual	Aporte al crecimiento
ESTADOS UNIDOS	3.246	3.555	51,9%	9,5%	257,7%
ESPAÑA	1.057	1.046	15,3%	-1,0%	-8,6%
CHILE	417	405	5,9%	-2,9%	-10,2%
PANAMA	267	172	2,5%	-35,5%	-78,7%
ECUADOR	226	191	2,8%	-15,4%	-29,1%
ARGENTINA	56	28	0,4%	-50,3%	-23,3%
RESTO	1.465	1.456	21%	-0,6%	-7,9%
TOTAL	6.733	6.853	100%	1,8%	100%

FUENTE: REPORTES CAMBIARIOS DEL BANCO DE LA REPÚBLICA Y REPORTE TRIMESTRAL DE REMESAS



VALOR PROMEDIO DEL GIRO



RESULTADOS DE INGRESOS DE REMESAS EN 2020

LAS REMESAS EN COLOMBIA EN EL CONTEXTO DE LA PANDEMIA RESPONDIERON A DOS FACTORES CON EFECTOS CONTRARIOS:

CRECIMIENTO POSITIVO EN 2020 DEBIDO A:

- AYUDAS DEL GOBIERNO QUE AYUDARON A ESTABILIZAR LOS INGRESOS DE LOS MIGRANTES EN ALGUNOS PAÍSES
- EFECTO CONTRA CÍCLICO DE LAS REMESAS ADQUIERE IMPORTANCIA EN UN CONTEXTO DE FUERTE CAÍDA DE LA ACTIVIDAD ECONÓMICA Y AUMENTO DEL DESEMPLEO EN COLOMBIA.

CRECIMIENTO FRENADO POR:

- CRECIMIENTO NEGATIVO DE LAS ECONOMÍAS LATINOAMERICANAS
- FLUJO NEGATIVO DE MIGRANTES COLOMBIANOS

EN EL CONTEXTO DE PANDEMIA, LA REMESAS INCREMENTAN SU IMPORTANCIA EN LAS CUENTAS EXTERNAS Y COMO FUENTE DE SOSTENIMIENTO DE LOS HOGARES



D. REFERENCIAS BIBLIOGRÁFICAS



REFERENCIAS BIBLIOGRÁFICAS

- GARAVITO, A.L., COLLAZOS, M.M., MONTES, E., HERNÁNDEZ, M.D, (2019). MIGRACIÓN INTERNACIONAL Y DETERMINANTES DE LAS REMESAS DE TRABAJADORES EN COLOMBIA. BORRADORES DE ECONOMÍA No. 1066. BANCO DE LA REPÚBLICA.
- SANDOVAL, D.A., REYES, M.F, (2012). ¿POR QUÉ LOS MIGRANTES ENVÍAN REMESAS?: REPASO DE LAS PRINCIPALES MOTIVACIONES MICROECONÓMICAS. BORRADORES DE ECONOMÍA No. 738. BANCO DE LA REPÚBLICA.
- COLLAZOS, M.M., MONTES, E., MUÑOZ, S. (2004). ESTRUCTURA DE COSTOS DE TRANSACCIÓN DE LAS REMESAS DE TRABAJADORES EN COLOMBIA 2003. BORRADORES DE ECONOMÍA No. 306. BANCO DE LA REPÚBLICA.
- MEJÍA, M. (2005). LAS REMESAS DE TRABAJADORES Y LAS COMPRAS A CAMBISTAS PROFESIONALES EN LA BALANZA DE PAGOS DE COLOMBIA. REPORTES DEL EMISOR No 71. BANCO DE LA REPÚBLICA.
- CARDONA, L., & MEDINA, C. (2006). MIGRATION AS A SAFETY NET AND EFFECTS OF REMITTANCES ON HOUSEHOLD CONSUMPTION: THE CASE OF COLOMBIA. BORRADORES DE ECONOMÍA. No 414. BANCO DE LA REPÚBLICA.
- JOSÉ DARÍO URIBE - ENRIQUE MONTES - MARÍA MERCEDES COLLAZOS - AARON GARAVITO (NOVIEMBRE Y DICIEMBRE 2005). NOTA EDITORIAL, REMESAS DE TRABAJADORES Y SU IMPACTO ECONÓMICO. REVISTA DEL BANCO DE LA REPÚBLICA.

