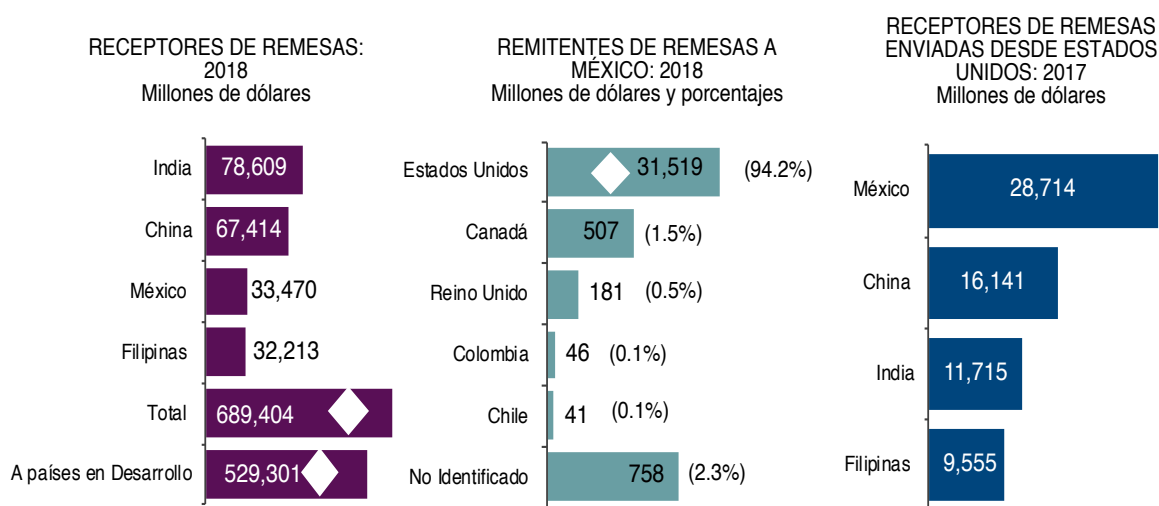


INDICADORES SOBRE REMESAS Y MASA SALARIAL DE LOS TRABAJADORES INMIGRANTES DE ORIGEN MEXICANO EN ESTADOS UNIDOS*

México es la tercera economía receptora de remesas en el mundo (luego de la India y China y seguida por Filipinas), la primera en América Latina y el Caribe y la principal receptora de remesas enviadas desde Estados Unidos (Gráfica 1). En 2018, las remesas sumaron 33,470 millones de dólares y su crecimiento anual fue de 10.5%. Tal ingreso se derivó de 103.9 millones de envíos, lo que implicó que el país recibiera 285 mil remesas diarias, cuyo monto promedio ascendió a 322 dólares. Con lo anterior, las remesas acumularon cinco años creciendo de manera sostenida (Gráfica 2) y, de 2013 a 2018, su aumento resultó de 50.1%. Para febrero de 2019, el ingreso anual por remesas (acumulado de doce meses) ascendió a 33,761 millones de dólares.

Gráfica 1
Principales países

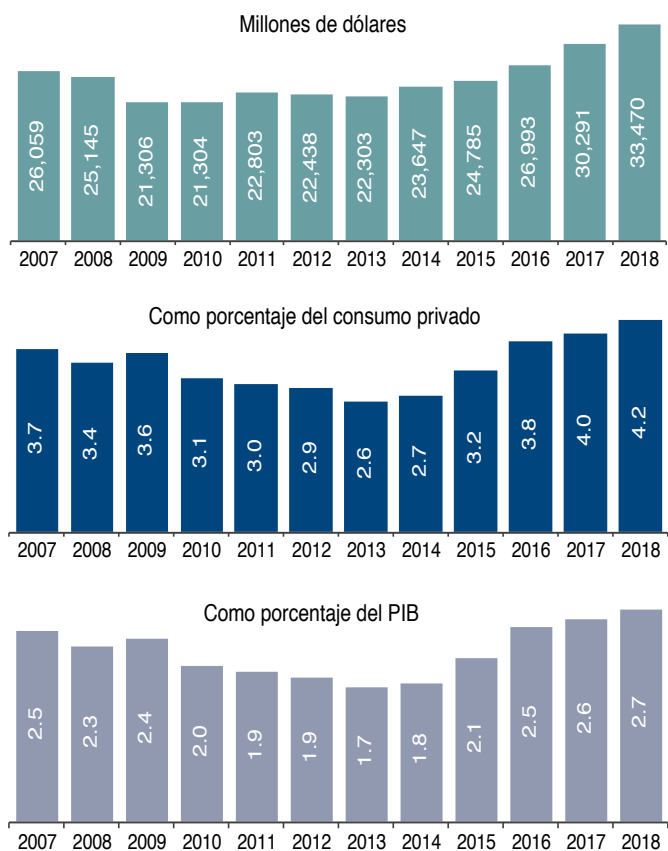


Fuente: Elaborado con información del Banco Mundial (abril, 2019) y el Banco de México. Los datos de Filipinas provienen de su banco central.

La evolución favorable de las remesas ha sido compartida por los 32 estados del país, lo que ha contribuido a mejorar los niveles de vida y de gasto de los hogares receptores. De hecho, en 2018, en tres estados del país las remesas superaron a tres mil millones de dólares: Michoacán, 3,392 millones; Jalisco, 3,287 millones y Guanajuato, 3,045 millones. Tales cifras se comparan con ingresos totales por remesas de países como Brasil (2,565 millones), Jamaica (2,346 millones), Ecuador (3,031 millones), Perú (3,225 millones) y Haití (3,331 millones; fuente: bancos centrales).

*Esta nota fue elaborada por Jesús A. Cervantes González, gerente de Estadísticas Económicas y coordinador del Foro de Remesas de América Latina y el Caribe del CEMLA. Se agradece el apoyo en su elaboración de Denisse Jiménez y de Cindy Sánchez, economistas del CEMLA. ©CEMLA, 2019.

GRÁFICA 2
Ingreso de México por remesas



Fuente: Elaborado a partir de información del Banco de México e INEGI.

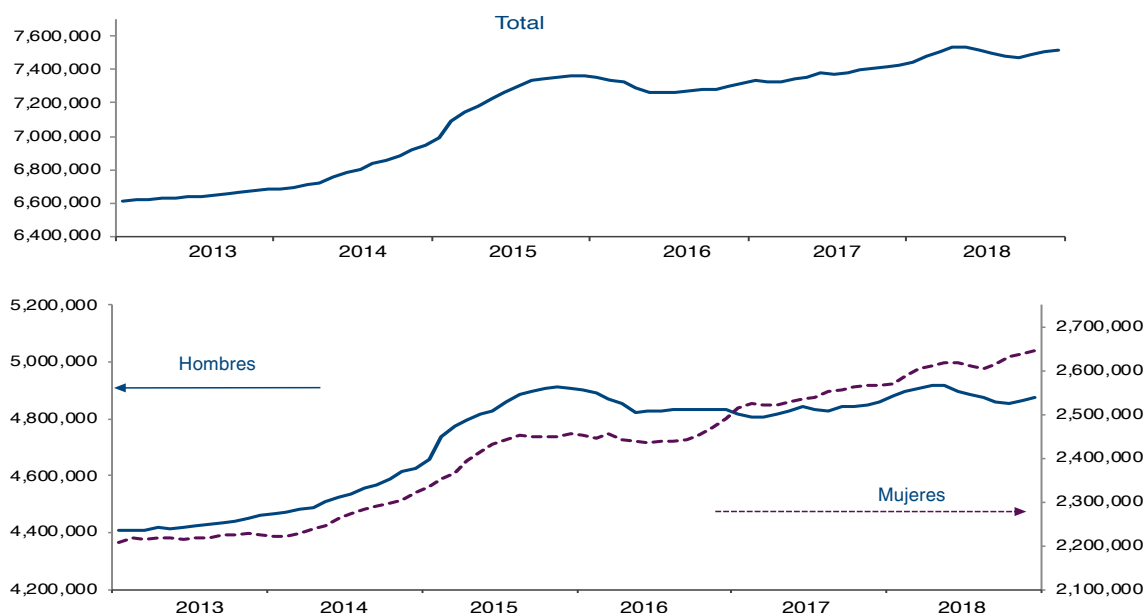
REMESAS CON RELACIÓN AL TAMAÑO DE LA ECONOMÍA MEXICANA

El avance del ingreso de México por remesas ha propiciado que hayan aumentado con relación al tamaño de la economía mexicana y con respecto a ciertos agregados macroeconómicos. Así, las remesas medidas como proporción del PIB se elevaron de 1.7 puntos porcentuales en 2013 a 2.7 puntos porcentuales en 2018 (Gráfica 2). Por su parte, con relación al consumo privado se incrementaron de 2.6 puntos porcentuales en 2013 a 4.2 puntos porcentuales en 2018.

EMPLEO EN ESTADOS UNIDOS DE MEXICANOS INMIGRANTES Y EN MÉXICO DE TRABAJADORES ASEGURADOS EN EL IMSS

A partir de la segunda mitad de 2013, el nivel total de empleo en Estados Unidos de los trabajadores mexicanos inmigrantes siguió una tendencia al alza (Gráfica 3), misma que fue acompañada de incrementos en sus remuneraciones medias y consecuentemente de su masa salarial. Tal evolución es la principal explicación del incremento en ese periodo del ingreso de México por remesas y no un mayor flujo migratorio hacia Estados Unidos.

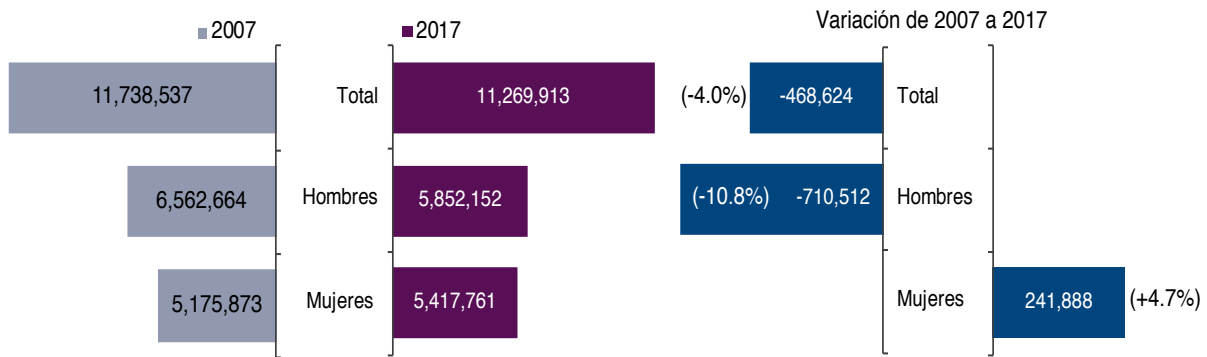
GRÁFICA 3
Estados Unidos: número de trabajadores inmigrantes mexicanos ocupados
(Promedio móvil de 12 meses)



Fuente: Elaborado a partir de información de la Current Population Survey de la Oficina de Censos de Estados Unidos.

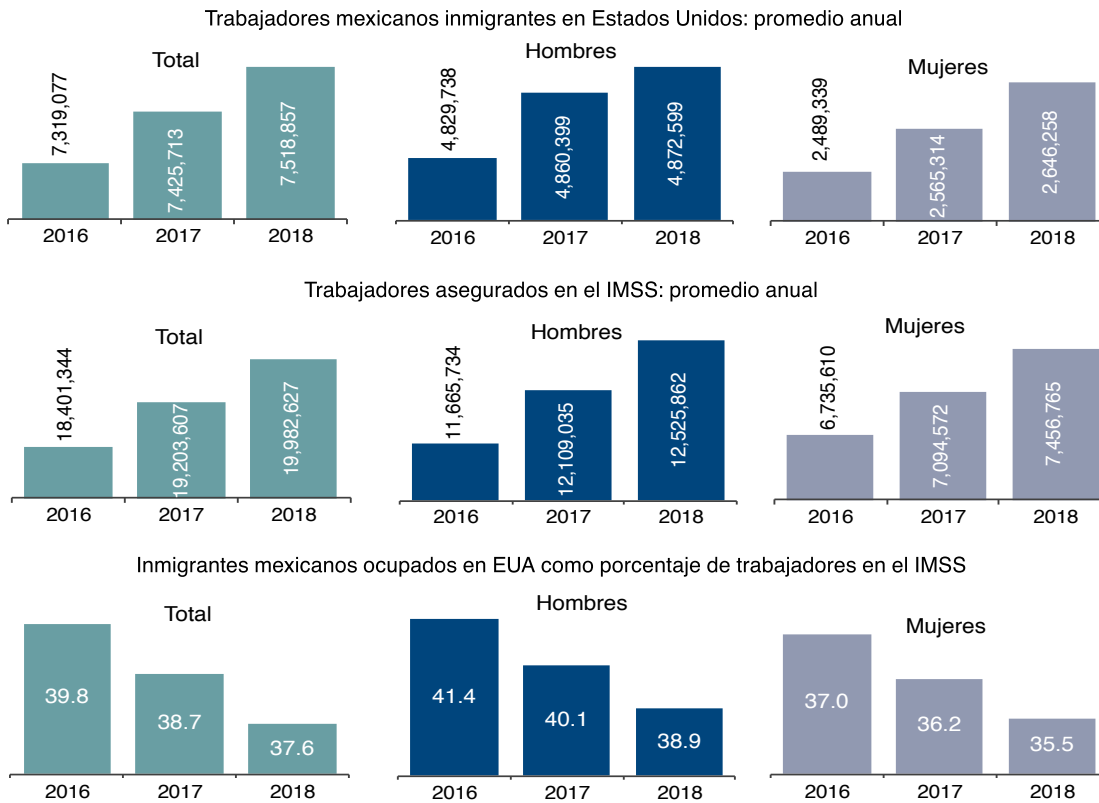
De hecho, los datos de la Oficina de Censos de Estados Unidos muestran que, de 2007 a 2017, la población mexicana inmigrante en ese país se redujo en casi 469 mil personas (Gráfica 4) y ello se derivó de la combinación de una fuerte caída de 711 mil inmigrantes mexicanos de género masculino y un aumento de 242 mil mujeres.

GRÁFICA 4
Estados Unidos: población mexicana inmigrante
Número de personas



Fuente: Elaborado a partir de información de la American Community Survey de la Oficina de Censos de Estados Unidos.

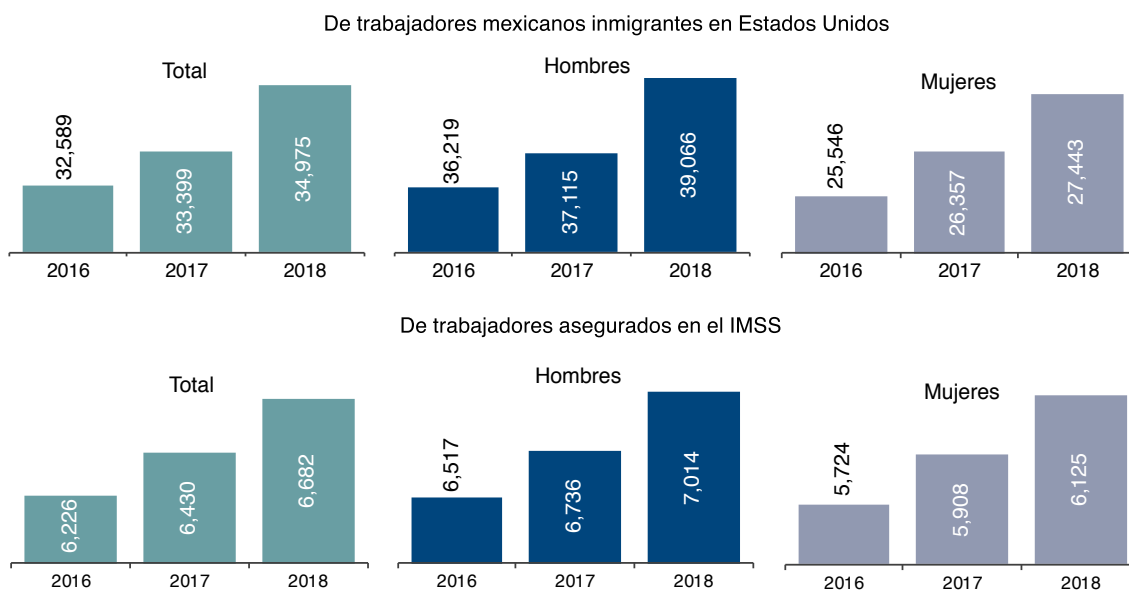
GRÁFICA 5
Empleo en Estados Unidos de trabajadores inmigrantes mexicanos y trabajadores asegurados en el IMSS según género



Fuente: Elaborado a partir de información de la Current Population Survey de la Oficina de Censos de Estados Unidos y de la Secretaría de Trabajo y Previsión Social de México.

GRÁFICA 6
Remuneración media anual en Estados Unidos de los trabajadores inmigrantes mexicanos
y de los trabajadores asegurados en el IMSS según género

Dólares por año



Fuente: Elaborado a partir de información de la Current Population Survey de la Oficina de Censos de Estados Unidos y de la Secretaría de Trabajo y Previsión Social de México.

El número de trabajadores asegurados en el IMSS es el indicador más reconocido en México de empleo formal. En la Gráfica 5 se compara la ocupación en Estados Unidos de los mexicanos inmigrantes con los trabajadores en México asegurados en el IMSS. En 2018, en Estados Unidos la ocupación de mexicanos inmigrantes resultó en promedio de 7,518,857 trabajadores, mientras que en México el número de asegurados en el IMSS se situó en 19,982,627 trabajadores. Ello significa que ese año el nivel de empleo en Estados Unidos de trabajadores mexicanos inmigrantes fue equivalente al 37.6% del nivel de empleo formal en México, con porcentajes correspondientes de 38.9% en el caso de los hombres y de 35.5% en el de las mujeres.

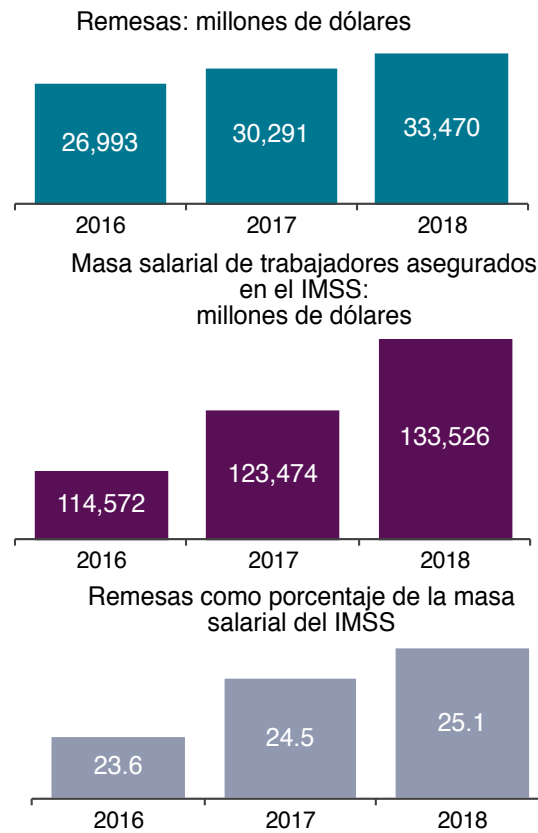
REMUNERACIONES MEDIAS DE TRABAJADORES MEXICANOS EN MÉXICO Y ESTADOS UNIDOS

En la Gráfica 6 se comparan las remuneraciones medias que obtienen en Estados Unidos los trabajadores inmigrantes de origen mexicano con las del sector formal de empleo en la economía mexicana. La comparación de remuneraciones de esos dos grupos de trabajadores no incorpora un ajuste por paridad del poder de compra, es decir, un ajuste que considere que el costo de vida es más alto en Estados Unidos que en México.

En 2018, la remuneración media anual de los trabajadores asegurados en el IMSS resultó de 6,682 dólares, mientras que ese año un trabajador mexicano inmigrante en Estados Unidos obtuvo un ingreso promedio anual de 34,975 dólares. En el caso de los hombres, en Estados Unidos el ingreso medio anual de un trabajador mexicano inmigrante ascendió a 39,066 dólares, mientras que la correspondiente remuneración del asegurado en el IMSS sumó 7,014 dólares, con cifras correspondientes en el caso de las trabajadoras mexicanas de género femenino de 27,443 dólares en Estados Unidos y 6,125 dólares en México. Hay que reconocer que los salarios de cotización en México de los trabajadores asegurados posiblemente sean menores que los efectivamente pagados a dichos trabajadores. No obstante, aún si se pudiera efectuar una corrección por este efecto como quiera se mantendría un fuerte diferencial entre las remuneraciones en México y Estados Unidos.

En la Gráfica 6 sobresale que en Estados Unidos hay un fuerte diferencial entre la remuneración media de los trabajadores mexicanos inmigrantes de género masculino y femenino. Ello, en parte, refleja que el porcentaje de mujeres en ocupaciones de tiempo parcial, 25.5% en 2018, superó

GRÁFICA 7
Remesas y masa salarial de trabajadores asegurados en el IMSS



Fuente: Elaborado a partir de información del Banco de México y de la Secretaría de Trabajo y Previsión Social.

de manera significativa al correspondiente en el caso de los hombres, 6.9%, y la remuneración media anual en una ocupación de tiempo parcial es prácticamente la mitad de la obtenida en una de tiempo completo (jornadas laborales por semana de 35 horas o más).

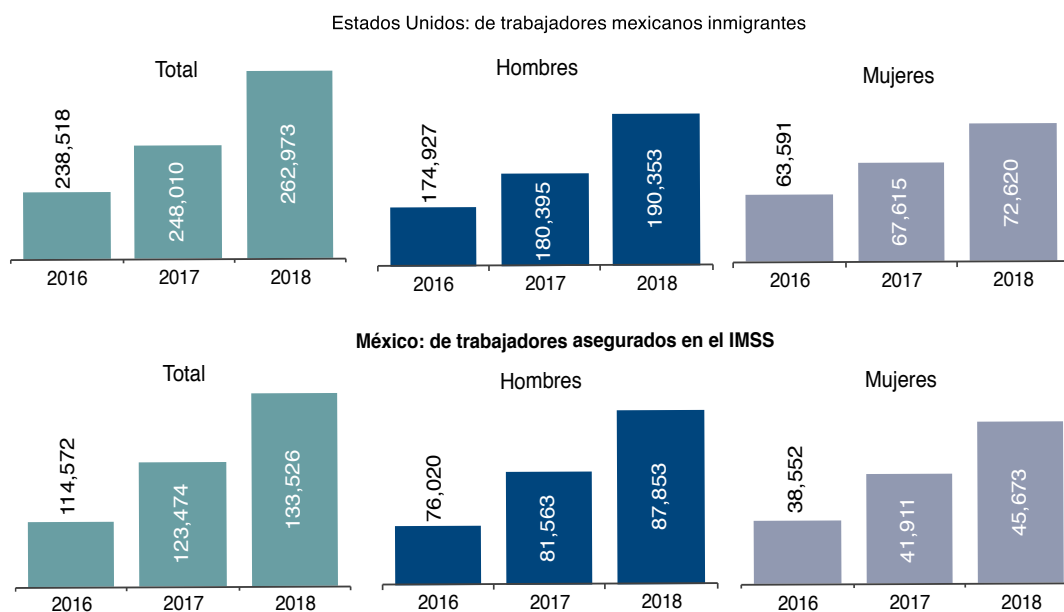
REMESAS CON RELACIÓN A LA MASA SALARIAL DE LOS TRABAJADORES ASEGURADOS EN EL IMSS

En 2016, la masa salarial de los trabajadores mexicanos asegurados en el IMSS fue equivalente a 114,572 millones de dólares y se elevó a 133,526 millones en 2018 (Gráfica 7). Al comparar el ingreso de México por remesas con la referida masa salarial resulta que en 2016 las remesas fueron equivalentes a 23.6 por ciento de la masa salarial obtenida por los trabajadores asegurados en el IMSS y, en 2018, dicho porcentaje fue 25.1 por ciento, es decir, en ese año las remesas fueron equivalentes a una cuarta parte de la masa salarial en el sector formal de la economía mexicana.

MASA SALARIAL DE TRABAJADORES MEXICANOS EN MÉXICO Y ESTADOS UNIDOS

En 2018, la masa salarial en Estados Unidos de los trabajadores mexicanos inmigrantes alcanzó 262,973 millones de dólares y se integró de 190,353 millones obtenidos por los de género masculino

GRÁFICA 8
Masa salarial: de los trabajadores mexicanos inmigrantes en Estados Unidos y en México de los trabajadores asegurados en el IMSS según género
Millones de dólares

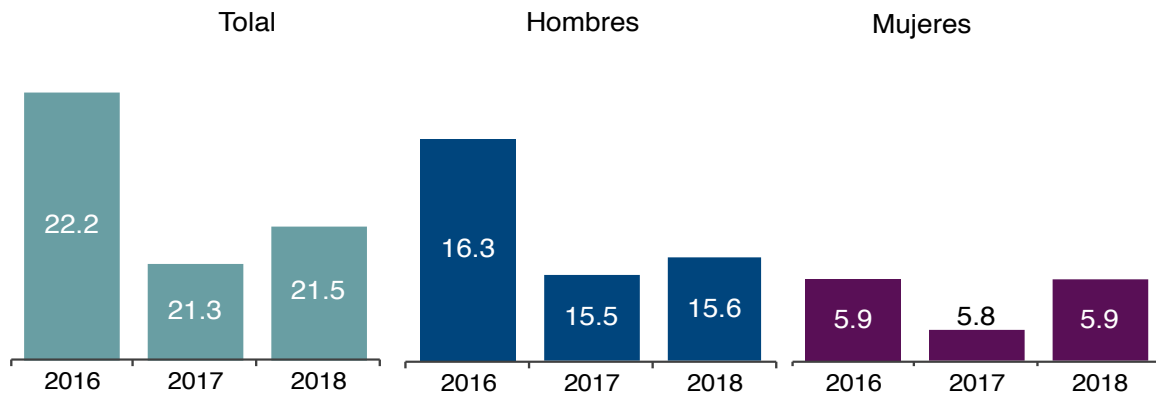


Fuente: Elaborado a partir de información de la Current Population Survey de la Oficina de Censos de Estados Unidos y de la Secretaría de Trabajo y Previsión Social de México.

y 72,620 millones en el caso de las mujeres. La Gráfica 8 muestra que ese año dicha masa salarial resultó prácticamente el doble de la masa salarial en México de los trabajadores asegurados en el IMSS, misma que fue equivalente a 133,526 millones de dólares.

Por su parte, la masa salarial en Estados Unidos de los trabajadores mexicanos inmigrantes fue equivalente en 2018 a 21.5 puntos porcentuales del PIB de México (Gráfica 9) y se integró por 15.6 puntos porcentuales de la obtenida por los hombres y 5.9 puntos porcentuales de la masa salarial de las trabajadoras mexicanas inmigrantes.

GRÁFICA 9
Masa salarial en Estados Unidos de los trabajadores mexicanos inmigrantes como porcentaje del PIB de México



Fuente: Elaborado a partir de información del INEGI y de la Current Population Survey de la Oficina de Censos de Estados Unidos.

COMENTARIO FINAL

En esta nota se presentaron indicadores que, entre otros resultados, muestran lo siguiente: i) el ingreso de México por remesas ha incrementado su tamaño con relación a varios indicadores de la economía mexicana, tales como el PIB o el consumo privado; ii) durante la última década el flujo migratorio mexicano hacia Estados Unidos fue negativo y, de hecho, se observó una fuerte caída en el número de mexicanos inmigrantes de género masculino; iii) en 2018, el ingreso por remesas fue equivalente a una cuarta parte de la masa salarial de los trabajadores asegurados en el IMSS; iv) ese mismo año, el nivel de empleo en Estados Unidos de los trabajadores mexicanos inmigrantes fue equivalente al 37.6% del número total de trabajadores asegurados en el IMSS; y, v) en 2018, la masa salarial obtenida en Estados Unidos por los trabajadores mexicanos inmigrantes resultó prácticamente el doble de la masa salarial en México de los trabajadores asegurados en el IMSS.