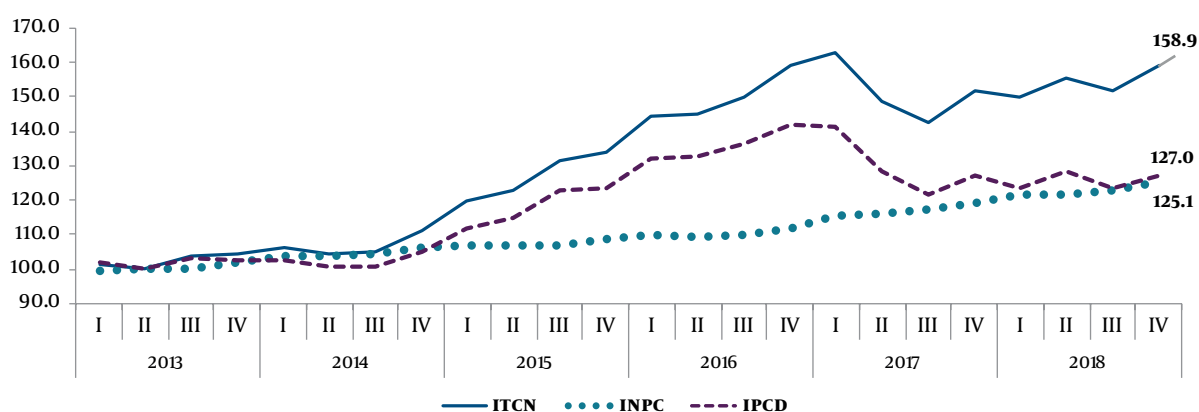


FUERTE INCREMENTO DEL PODER DE COMPRA DE LAS REMESAS EN LOS ESTADOS MEXICANOS

Durante los últimos cinco años y medio el ingreso anual de México por remesas ha registrado un crecimiento sostenido que ha beneficiado a los hogares receptores en todos los estados del país y en algunos de ellos con fuertes incrementos al medir ese ingreso en pesos constantes o en términos reales, es decir, por el poder de compra que obtienen tales hogares. Así, en 2018, el ingreso anual de México por remesas resultó de 33,481 millones de dólares, con lo que el país se ubicó como la tercera economía receptora de remesas en el mundo, luego de la India y China y seguido por Filipinas.¹ Ese ingreso de México por remesas representó un incremento en dólares de 54.2% con relación al monto acumulado anual que había registrado al cierre del segundo trimestre de 2013 (21,719 millones de dólares), trimestre en que las remesas iniciaron su repunte. Por otra parte, al dinamismo en dólares del ingreso por remesas se adicionó un factor que contribuyó a aumentar el poder de compra interno de ese ingreso. Dicho factor se derivó de la depreciación acumulada del peso mexicano con relación al dólar estadounidense, misma que impactó en la economía nacional sólo parcialmente a los precios al consumidor. Ello implicó un aumento del segundo trimestre de 2013 al cuarto trimestre de 2018, de 27% en el poder de compra interno de un dólar (gráfica 1).

GRÁFICA 1
México: índice del poder de compra interno de un dólar estadounidense
Índices: segundo trimestre de 2013=100

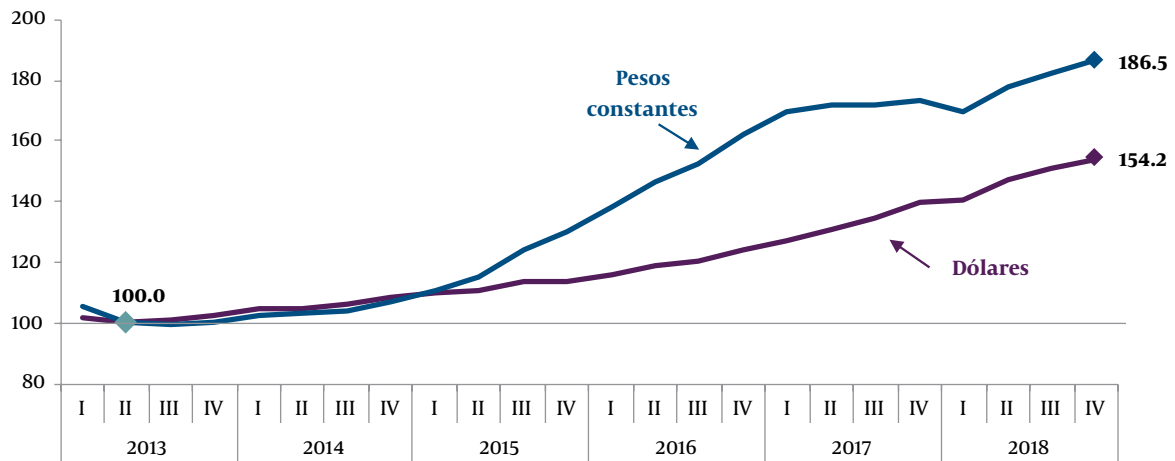


ITCN: Índice de tipo de cambio nominal (pesos por dólar), INPC: Índice nacional de precios al consumidor, IPCD: Índice del poder de compra interno de un dólar.
Fuente: elaborado con información del Banco de México y del INEGI.

Lo anterior ha implicado que el ingreso anual de México por remesas medido en pesos constantes o en términos reales haya presentado un incremento del 86.5% del segundo trimestre de 2013 al cuarto trimestre de 2018 (gráfica 2), pero dicho porcentaje fue superado en 19 estados del país. Tal evolución ha tenido un impacto muy positivo en los niveles de vida de los millones de hogares beneficiarios de las remesas favoreciendo sus posibilidades de gasto en manutención, salud, educación, negocios familiares y en mejoras y ampliación de las viviendas que habitan.

¹De acuerdo con cifras del Banco Mundial, en 2018, los ingresos de la India y China por remesas fueron de 79,450 y 67,414 millones de dólares, respectivamente. Asimismo, se estima que el de Filipinas, con base en cifras de su banco central, haya alcanzado 32,290 millones de dólares.

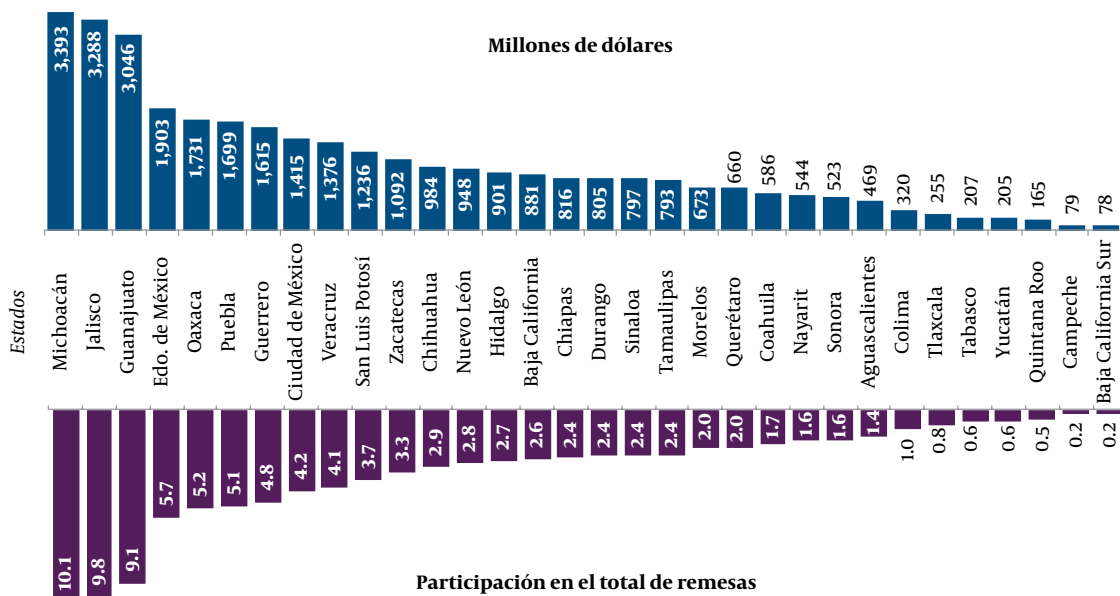
GRÁFICA 2
México: remesas familiares en dólares corrientes y pesos constantes: datos anuales/
periodos de cuatro trimestres
 Índices segundo trimestre 2013=100



LAS REMESAS EN LOS ESTADOS MEXICANOS


La gráfica 3 presenta el ingreso anual por remesas en los estados mexicanos en 2018. Se observa que en once estados dicho ingreso anual superó los mil millones de dólares, lo que incluye a los estados más pobres del país (Michoacán, Oaxaca y Guerrero). Asimismo, en tres estados del país –Michoacán, Jalisco y Guanajuato– el ingreso por remesas superó los tres mil millones de dólares, monto cercano, según cifras del Banco Mundial, al de las remesas recibidas ese año por Perú (3,057 millones), Jamaica (2,595 millones), Ecuador (3,185 millones), Brasil (3,025 millones) y Haití (2,496 millones).

GRÁFICA 3
Ingreso anual por remesas en los estados mexicanos en 2018



La gráfica 4 muestra para los 32 estados del país la mejoría de su ingreso anual por remesas registrado en el periodo comprendido del segundo trimestre de 2013 al cuarto trimestre de 2018. En la gráfica se observa que en 17 estados el repunte de ese ingreso medido en dólares superó al 60%, mientras que también resulta que en 14 estados su incremento en pesos constantes fue mayor al 100%, es decir, al medirlo por el incremento en el poder de compra que obtuvieron en tales estados los hogares beneficiarios de las remesas.

GRÁFICA 4
Incremento porcentual acumulado del ingreso por remesas
en los estados mexicanos en dólares corrientes y pesos constantes
 Del segundo trimestre de 2013 al cuarto trimestre de 2018



COMENTARIO FINAL

El ingreso anual de México por remesas ha registrado una mejoría a partir del segundo trimestre de 2013, misma que ha comprendido a todos los estados del país. Dicha mejoría ha sido muy significativa en dólares, pero ha sido todavía mayor al medirla en pesos constantes o por el aumento en el poder de compra alcanzado por los millones de hogares beneficiarios de las remesas. Dichos recursos han alimentado el gasto de consumo de los hogares del país, así como sus posibilidades de gasto de inversión e incluso de ahorro.